

Évaluation et statistiques

Atlas régional – les effectifs d'étudiants en 2003-2004 - Sommaire

L'Atlas peut être téléchargé, lu et imprimé avec le logiciel gratuit [Adobe Acrobat reader](#).

> Atlas complet
(16 mo)

Merci de bien vouloir patienter, l'ouverture du fichier peut prendre une dizaine de minutes.

- > Préface (33 ko)
- > Sources (36 ko)
- > Lexique (36 ko)
- > Sigles et abréviations (31 ko)
- > Note de lecture (72 ko)



vos avis nous intéressent

> enquête

Pour vous procurer les publications, les consulter ou vous abonner :

- > Direction de l'évaluation, de la prospective et de la performance
- > catalogue des publications
- > écrire à la DEPP

l'enseignement du supérieur en France

01 les filières d'enseignement supérieur

- > filières d'enseignement supérieur (texte, 341 ko)
- > principales filières de l'enseignement supérieur en 2003-04 (schéma, 362 ko)
- > télécharger la rubrique complète (1340 ko)



02 les étudiants inscrits dans l'enseignement supérieur à la rentrée 2003

- > étudiants inscrits dans l'enseignement supérieur à la rentrée 2003 (texte, 342 ko)
- > étudiants inscrits dans l'enseignement supérieur en 2003-04 (carte, 1125 ko)
- > télécharger la rubrique complète (2101 ko)





03 les sites de l'enseignement supérieur

- > sites de l'enseignement supérieur (texte + tableau + graphique + carte, 1448 ko)
- > typologie des sites d'enseignement supérieur universitaire en 2003-04 > Ile-de-France (carte, 363 ko)
- > typologie des sites d'enseignement supérieur universitaire en 2003-04 > hors-Ile-de-France (carte, 449 ko)
- > universités et établissements assimilés et leurs sites secondaires en 2003-04 > Ile-de-France (carte, 364 ko)
- > universités et établissements assimilés et leurs sites secondaires en 2003-04 > hors-Ile-de-France (carte, 432 ko)
- > instituts universitaires de technologie en 2003-04 (carte, 488 ko)
- > étudiants en IUT en 2003-04 (carte, 1066 ko)
- > formations d'ingénieurs en 2003-04 (carte, 426 ko)
- > étudiants en formation d'ingénieurs en 2003-04 (carte, 1047 ko)
- > licences professionnelles à la rentrée 2003-04 (carte, 476 ko)
- > étudiants en IUFM en 2003-04 (carte, 1052 ko)
- > télécharger la rubrique complète (4129 ko)








04 l'évolution des effectifs

-  évolution des effectifs (textes, 341 ko)
-  évolution des effectifs entre 1998-1999 et 2003-04 (tableaux + textes, 419 ko)
-  télécharger la rubrique complète (1595 ko)

05 l'évolution des effectifs universitaires

-  évolution des effectifs universitaires (textes + tableaux, 341 ko)
-  taille des sites sièges d'universités et évolution entre 1998-1999 et 2003-04 (tableaux + textes, 419 ko)
-  taille des sites universitaires secondaires et évolution entre 1998-1999 et 2003-04 (tableaux + textes, 419 ko)
-  télécharger la rubrique complète (1595 ko)

En savoir plus





-  la population (tableau, 17 ko)
-  le contexte socio-économique (tableaux, 17 ko)
-  les bacheliers (tableau, 18 ko)
-  les étudiants (tableau, 22 ko)
-  les étudiants, détail des CPGE, STS, IUT et filières d'ingénieurs (tableau, 21 ko)
-  les disciplines des universités et assimilés (tableaux, 32 ko)
-  évolution des effectifs en universités et assimilés (tableau, 17 ko)

l'enseignement du supérieur en région




Alsace

-  présentation (tableau, 366 ko)
-  principales filières de l'enseignement supérieur en 2003-04 (carte, 746 ko)
-  effectifs de l'enseignement supérieur en 2003-04 (carte, 366 ko)
-  poids des filières de l'enseignement supérieur en 2003-04 (tableau, 366 ko)
-  écoles d'ingénieurs en 2003-04 (tableau, 366 ko)
-  taille des sites universitaires et évolution entre 1997-1998 et 2003-04 (carte, 355 ko)
-  universités et assimilés en 2003-04 (tableau, 355 ko)
-  effectifs d'étudiants en 2003-04 (tableau, 1024 ko)
-  télécharger la région entière (1430 ko)

En savoir plus

-  les étudiants (tableau, 32 ko)
-  étudiants, détail des CPGE, STS, IUT et filières d'ingénieurs (tableau, 31 ko)
-  disciplines des universités et assimilés (tableaux, 26 ko)
-  évolution des effectifs en universités et assimilés (tableau, 22 ko)

Aquitaine

-  présentation (tableaux, 741 ko)
-  principales filières de l'enseignement supérieur en 2003-04 (carte, 352 ko)
-  effectifs de l'enseignement supérieur en 2003-04 (carte, 369 ko)

- ↳ poids des filières de l'enseignement supérieur en 2003-04 (tableau, 369 ko)
- ↳ écoles d'ingénieurs en 2003-04 (tableau, 369 ko)
- ↳ taille des sites universitaires et évolution entre 1997-1998 et 2003-04 (carte, 359 ko)
- ↳ universités et assimilés en 2003-04 (tableau, 359 ko)
- ↳ effectifs d'étudiants en 2003-04 (tableau, 1351 ko)
- ↳ télécharger la région entière (1447 ko)

En savoir plus

- ↳ les étudiants (tableau, 38 ko)
- ↳ étudiants, détail des CPGE, STS, IUT et filières d'ingénieurs (tableau, 36 ko)
- ↳ disciplines des universités et assimilés (tableaux, 26 ko)
- ↳ évolution des effectifs en universités et assimilés (tableau, 24 ko)

© Ministère de l'éducation nationale, de l'enseignement supérieur et de la recherche mai 2006

Auvergne

- ↳ présentation (tableaux, 741 ko)
- ↳ principales filières de l'enseignement supérieur en 2003-04 (carte, 347 ko)
- ↳ effectifs de l'enseignement supérieur en 2003-04 (carte, 368 ko)
- ↳ poids des filières de l'enseignement supérieur en 2003-04 (tableau, 368 ko)
- ↳ écoles d'ingénieurs en 2003-04 (tableau, 368 ko)
- ↳ taille des sites universitaires et évolution entre 1997-1998 et 2003-04 (carte, 357 ko)
- ↳ universités et assimilés en 2003-04 (tableau, 368 ko)
- ↳ effectifs d'étudiants en 2003-04 (tableau, 1020 ko)
- ↳ télécharger la région entière (1363 ko)

En savoir plus

- ↳ les étudiants (tableau, 34 ko)
- ↳ étudiants, détail des CPGE, STS, IUT et filières d'ingénieurs (tableau, 33 ko)
- ↳ disciplines des universités et assimilés (tableaux, 25 ko)
- ↳ évolution des effectifs en universités et assimilés (tableau, 23 ko)

Bourgogne

- ↳ présentation (tableaux, 741 ko)
- ↳ principales filières de l'enseignement supérieur en 2003-04 (carte, 349 ko)
- ↳ effectifs de l'enseignement supérieur en 2003-04 (carte, 369 ko)
- ↳ poids des filières de l'enseignement supérieur en 2003-04 (tableau, 369 ko)
- ↳ écoles d'ingénieurs en 2003-04 (tableau, 369 ko)
- ↳ taille des sites universitaires et évolution entre 1997-1998 et 2003-04 (tableau, 356 ko)
- ↳ universités et assimilés en 2003-04 (tableau, 356 ko)
- ↳ effectifs d'étudiants en 2003-04 (tableau, 1019 ko)
- ↳ télécharger la région entière (1437 ko)

En savoir plus

- ↳ les étudiants (tableau, 32 ko)

- ↳ étudiants, détail des CPGE, STS, IUT et filières d'ingénieurs (tableau, 31 ko)
- ↳ disciplines des universités et assimilés (tableaux, 26 ko)
- ↳ évolution des effectifs en universités et assimilés (tableau, 22 ko)

Bretagne

- ↳ présentation (tableaux, 746 ko)
- ↳ principales filières de l'enseignement supérieur en 2003-04 (carte, 349 ko)
- ↳ effectifs de l'enseignement supérieur en 2003-04 (carte, 377 ko)
- ↳ poids des filières de l'enseignement supérieur en 2003-04 (tableau, 377 ko)
- ↳ écoles d'ingénieurs en 2003-04 (tableau, 377 ko)
- ↳ taille des sites universitaires et évolution entre 1997-1998 et 2003-04 (carte, 359 ko)
- ↳ universités et assimilés en 2003-04 (tableau, 359 ko)
- ↳ effectifs d'étudiants en 2003-04 (tableau, 1028 ko)
- ↳ télécharger la région entière (1456 ko)

En savoir plus

- ↳ les étudiants (tableau, 39 ko)
- ↳ étudiants, détail des CPGE, STS, IUT et filières d'ingénieurs (tableau, 38 ko)
- ↳ disciplines des universités et assimilés (tableaux, 33 ko)
- ↳ évolution des effectifs en universités et assimilés (tableau, 25 ko)

Centre

- ↳ présentation (tableaux, 741 ko)
- ↳ principales filières de l'enseignement supérieur en 2003-04 (carte, 349 ko)
- ↳ effectifs de l'enseignement supérieur en 2003-04 (carte, 369 ko)
- ↳ poids des filières de l'enseignement supérieur en 2003-04 (tableau, 369 ko)
- ↳ écoles d'ingénieurs en 2003-04 (tableau, 369 ko)
- ↳ taille des sites universitaires et évolution entre 1997-1998 et 2003-04 (carte, 358 ko)
- ↳ universités et assimilés en 2003-04 (tableau, 358 ko)
- ↳ effectifs d'étudiants en 2003-04 (tableau, 1026 ko)
- ↳ télécharger la région entière (1440 ko)

En savoir plus

- ↳ les étudiants (tableau, 32 ko)
- ↳ étudiants, détail des CPGE, STS, IUT et filières d'ingénieurs (tableau, 31 ko)
- ↳ disciplines des universités et assimilés (tableaux, 26 ko)
- ↳ évolution des effectifs en universités et assimilés (tableau, 22 ko)

Champagne-Ardenne

- ↳ présentation (tableaux, 746 ko)
- ↳ principales filières de l'enseignement supérieur en 2003-04 (carte, 349 ko)
- ↳ effectifs de l'enseignement supérieur en 2003-04 (carte, 368 ko)
- ↳ poids des filières de l'enseignement supérieur en 2003-04 (tableau, 368 ko)

- ↳ écoles d'ingénieurs en 2003-04 (tableau, 368 ko)
- ↳ taille des sites universitaires et évolution entre 1997-1998 et 2003-04 (carte, 356 ko)
- ↳ universités et assimilés en 2003-04 (tableau, 356 ko)
- ↳ effectifs d'étudiants en 2003-04 (tableau, 1019 ko)
- ↳ télécharger la région entière (1435 ko)

En savoir plus

- ↳ les étudiants (tableau, 32 ko)
- ↳ étudiants, détail des CPGE, STS, IUT et filières d'ingénieurs (tableau, 31 ko)
- ↳ disciplines des universités et assimilés (tableaux, 26 ko)
- ↳ évolution des effectifs en universités et assimilés (tableau, 22 ko)

Corse

- ↳ présentation (tableaux, 746 ko)
- ↳ principales filières de l'enseignement supérieur en 2003-04 (carte, 341 ko)
- ↳ effectifs de l'enseignement supérieur en 2003-04 (carte, 365 ko)
- ↳ poids des filières de l'enseignement supérieur en 2003-04 (tableau, 365 ko)
- ↳ taille des sites universitaires et évolution entre 1997-1998 et 2003-04 (carte, 353 ko)
- ↳ universités et assimilés en 2003-04 (tableau, 353 ko)
- ↳ effectifs d'étudiants en 2003-04 (tableau, 1020 ko)
- ↳ télécharger la région entière (1419 ko)

En savoir plus

- ↳ les étudiants (tableau, 32 ko)
- ↳ étudiants, détail des CPGE, STS, IUT et filières d'ingénieurs (tableau, 31 ko)
- ↳ disciplines des universités et assimilés (tableaux, 26 ko)
- ↳ évolution des effectifs en universités et assimilés (tableau, 22 ko)

Franche-Comté

- ↳ présentation (tableaux, 742 ko)
- ↳ principales filières de l'enseignement supérieur en 2003-04 (carte, 351 ko)
- ↳ effectifs de l'enseignement supérieur en 2003-04 (carte, 368 ko)
- ↳ poids des filières de l'enseignement supérieur en 2003-04 (tableau, 368 ko)
- ↳ écoles d'ingénieurs en 2003-04 (tableau, 368 ko)
- ↳ taille des sites universitaires et évolution entre 1997-1998 et 2003-04 (carte, 357 ko)
- ↳ universités et assimilés en 2003-04 (tableau, 357 ko)
- ↳ effectifs d'étudiants en 2003-04 (tableau, 1020 ko)
- ↳ télécharger la région entière (1439 ko)

En savoir plus

- ↳ les étudiants (tableau, 33 ko)
- ↳ étudiants, détail des CPGE, STS, IUT et filières d'ingénieurs (tableau, 32 ko)
- ↳ disciplines des universités et assimilés (tableaux, 24 ko)

↳ évolution des effectifs en universités et assimilés (tableau, 23 ko)

Languedoc-Roussillon

↳ présentation (tableaux, 746 ko)

↳ principales filières de l'enseignement supérieur en 2003-04 (carte, 349 ko)

↳ effectifs de l'enseignement supérieur en 2003-04 (carte, 371 ko)

↳ poids des filières de l'enseignement supérieur en 2003-04 (tableau, 371 ko)

↳ écoles d'ingénieurs en 2003-04 (tableau, 371 ko)

↳ taille des sites universitaires et évolution entre 1997-1998 et 2003-04 (carte, 359 ko)

↳ universités et assimilés en 2003-04 (tableau, 359 ko)

↳ effectifs d'étudiants en 2003-04 (tableau, 1026 ko)

↳ télécharger la région entière (1443 ko)

En savoir plus

↳ les étudiants (tableau, 32 ko)

↳ étudiants, détail des CPGE, STS, IUT et filières d'ingénieurs (tableau, 31 ko)

↳ disciplines des universités et assimilés (tableaux, 26 ko)

↳ évolution des effectifs en universités et assimilés (tableau, 22 ko)

Limousin

↳ présentation (tableaux, 741 ko)

↳ principales filières de l'enseignement supérieur en 2003-04 (carte, 348 ko)

↳ effectifs de l'enseignement supérieur en 2003-04 (carte, 366 ko)

↳ poids des filières de l'enseignement supérieur en 2003-04 (tableau, 366 ko)

↳ écoles d'ingénieurs en 2003-04 (tableau, 366 ko)

↳ taille des sites universitaires et évolution entre 1997-1998 et 2003-04 (carte, 353 ko)

↳ universités et assimilés en 2003-04 (tableau, 354 ko)

↳ effectifs d'étudiants en 2003-04 (tableau, 1022 ko)

↳ télécharger la région entière (1430 ko)

En savoir plus

↳ les étudiants (tableau, 32 ko)

↳ étudiants, détail des CPGE, STS, IUT et filières d'ingénieurs (tableau, 31 ko)

↳ disciplines des universités et assimilés (tableaux, 26 ko)

↳ évolution des effectifs en universités et assimilés (tableau, 22 ko)

Lorraine

↳ présentation (tableaux, 741 ko)

↳ principales filières de l'enseignement supérieur en 2003-04 (carte, 358 ko)

↳ effectifs de l'enseignement supérieur en 2003-04 (carte, 370 ko)

↳ poids des filières de l'enseignement supérieur en 2003-04 (tableau, 370 ko)

↳ écoles d'ingénieurs en 2003-04 (tableau, 370 ko)

↳ taille des sites universitaires et évolution entre 1997-1998 et 2003-04 (carte, 357 ko)

- ↳ universités et assimilés en 2003-04 (tableau, 357 ko)
- ↳ effectifs d'étudiants en 2003-04 (tableau, 1026 ko)
- ↳ télécharger la région entière (1449 ko)

En savoir plus

- ↳ les étudiants (tableau, 32 ko)
- ↳ étudiants, détail des CPGE, STS, IUT et filières d'ingénieurs (tableau, 31 ko)
- ↳ disciplines des universités et assimilés (tableaux, 26 ko)
- ↳ évolution des effectifs en universités et assimilés (tableau, 22 ko)

Midi-Pyrénées

- ↳ présentation (tableaux, 742 ko)
- ↳ principales filières de l'enseignement supérieur en 2003-04 (carte, 353 ko)
- ↳ effectifs de l'enseignement supérieur en 2003-04 (carte, 372 ko)
- ↳ poids des filières de l'enseignement supérieur en 2003-04 (tableau, 372 ko)
- ↳ écoles d'ingénieurs en 2003-04 (tableau, 372 ko)
- ↳ taille des sites universitaires et évolution entre 1997-1998 et 2003-04 (carte, 357 ko)
- ↳ universités et assimilés en 2003-04 (tableau, 357 ko)
- ↳ effectifs d'étudiants en 2003-04 (tableau, 1032 ko)
- ↳ télécharger la région entière (1453 ko)

En savoir plus

- ↳ les étudiants (tableau, 32 ko)
- ↳ étudiants, détail des CPGE, STS, IUT et filières d'ingénieurs (tableau, 31 ko)
- ↳ disciplines des universités et assimilés (tableaux, 26 ko)
- ↳ évolution des effectifs en universités et assimilés (tableau, 22 ko)

Nord-Pas-de-Calais

- ↳ présentation (tableaux, 746 ko)
- ↳ principales filières de l'enseignement supérieur en 2003-04 (carte, 345 ko)
- ↳ effectifs de l'enseignement supérieur en 2003-04 (carte, 367 ko)
- ↳ poids des filières de l'enseignement supérieur en 2003-04 (tableau, 367 ko)
- ↳ écoles d'ingénieurs en 2002-20 (tableau, 367 ko)
- ↳ taille des sites universitaires et évolution entre 1997-1998 et 2003-04 (carte, 356 ko)
- ↳ universités et assimilés en 2003-04 (tableau, 356 ko)
- ↳ effectifs d'étudiants en 2003-04 (tableau, 1036 ko)
- ↳ télécharger la région entière (1444 ko)





En savoir plus

- ↳ les étudiants (tableau, 34 ko)
- ↳ étudiants, détail des CPGE, STS, IUT et filières d'ingénieurs (tableau, 33 ko)
- ↳ disciplines des universités et assimilés (tableaux, 24 ko)
- ↳ évolution des effectifs en universités et assimilés (tableau, 23 ko)

Basse-Normandie

-  [présentation \(tableaux, 746 ko\)](#)
-  [principales filières de l'enseignement supérieur en 2003-04 \(carte, 357 ko\)](#)
-  [effectifs de l'enseignement supérieur en 2003-04 \(carte, 368 ko\)](#)
-  [poids des filières de l'enseignement supérieur en 2003-04 \(tableau, 368 ko\)](#)
-  [écoles d'ingénieurs en 2003-04 \(tableau, 368 ko\)](#)
-  [taille des sites universitaires et évolution entre 1997-1998 et 2003-04 \(carte, 355 ko\)](#)
-  [universités et assimilés en 2003-04 \(tableau, 355 ko\)](#)
-  [effectifs d'étudiants en 2003-04 \(tableau, 1021 ko\)](#)
-  [télécharger la région entière \(1435 ko\)](#)





En savoir plus

-  [les étudiants \(tableau, 35 ko\)](#)
-  [étudiants, détail des CPGE, STS, IUT et filières d'ingénieurs \(tableau, 34 ko\)](#)
-  [disciplines des universités et assimilés \(tableaux, 24 ko\)](#)
-  [évolution des effectifs en universités et assimilés \(tableau, 22 ko\)](#)








Haute-Normandie

-  [présentation \(tableaux, 746 ko\)](#)
-  [principales filières de l'enseignement supérieur en 2003-04 \(carte, 348 ko\)](#)
-  [effectifs de l'enseignement supérieur en 2003-04 \(carte, 366 ko\)](#)
-  [poids des filières de l'enseignement supérieur en 2003-04 \(tableau, 366 ko\)](#)
-  [écoles d'ingénieurs en 2003-04 \(tableau, 366 ko\)](#)
-  [taille des sites universitaires et évolution entre 1997-1998 et 2003-04 \(carte, 354 ko\)](#)
-  [universités et assimilés en 2003-04 \(tableau, 354 ko\)](#)
-  [effectifs d'étudiants en 2003-04 \(tableau, 374 ko\)](#)
-  [télécharger la région entière \(1434 ko\)](#)

En savoir plus

-  [les étudiants \(tableau, 35 ko\)](#)
-  [étudiants, détail des CPGE, STS, IUT et filières d'ingénieurs \(tableau, 34ko\)](#)
-  [disciplines des universités et assimilés \(tableaux, 24 ko\)](#)
-  [évolution des effectifs en universités et assimilés \(tableau, 22 ko\)](#)

Pays de la Loire

-  [présentation \(tableaux, 741 ko\)](#)
-  [principales filières de l'enseignement supérieur en 2003-04 \(carte, 350 ko\)](#)
-  [effectifs de l'enseignement supérieur en 2003-04 \(carte, 370 ko\)](#)
-  [poids des filières de l'enseignement supérieur en 2003-04 \(tableau, 370 ko\)](#)
-  [écoles d'ingénieurs en 2003-04 \(tableau, 370 ko\)](#)
-  [taille des sites universitaires et évolution entre 1997-1998 et 2003-04 \(carte, 356 ko\)](#)
-  [universités et assimilés en 2003-04 \(tableau, 356 ko\)](#)

↳ effectifs d'étudiants en 2003-04 (tableau, 1033 ko)

↳ télécharger la région entière (1447 ko)

↳ En savoir plus

↳ les étudiants (tableau, 39 ko)

↳ étudiants, détail des CPGE, STS, IUT et filières d'ingénieurs (tableau, 38 ko)

↳ disciplines des universités et assimilés (tableaux, 29 ko)

↳ évolution des effectifs en universités et assimilés (tableau, 24 ko)

↳ Picardie

↳ présentation (tableaux, 746 ko)

↳ principales filières de l'enseignement supérieur en 2003-04 (carte, 350 ko)

↳ effectifs de l'enseignement supérieur en 2003-04 (carte, 368 ko)

↳ poids des filières de l'enseignement supérieur en 2003-04 (tableau, 368 ko)

↳ écoles d'ingénieurs en 2003-04 (tableau, 368 ko)

↳ taille des sites universitaires et évolution entre 1997-1998 et 2003-04 (carte, 355 ko)

↳ universités et assimilés en 2003-04 (tableau, 355 ko)

↳ effectifs d'étudiants en 2003-04 (tableau, 1024 ko)

↳ télécharger la région entière (1441 ko)

↳ En savoir plus

↳ les étudiants (tableau, 37 ko)

↳ étudiants, détail des CPGE, STS, IUT et filières d'ingénieurs (tableau, 36 ko)

↳ disciplines des universités et assimilés (tableaux, 23 ko)

↳ évolution des effectifs en universités et assimilés (tableau, 22 ko)

↳ Poitou-Charentes

↳ présentation (tableaux, 741 ko)

↳ principales filières de l'enseignement supérieur en 2003-04 (carte, 350 ko)

↳ effectifs de l'enseignement supérieur en 2003-04 (carte, 368 ko)

↳ poids des filières de l'enseignement supérieur en 2003-04 (tableau, 368 ko)

↳ écoles d'ingénieurs en 2003-04 (tableau, 368 ko)

↳ taille des sites universitaires et évolution entre 1997-1998 et 2003-04 (carte, 356 ko)

↳ universités et assimilés en 2003-04 (tableau, 356 ko)

↳ effectifs d'étudiants en 2003-04 (tableau, 1026 ko)

↳ télécharger la région entière (1440 ko)

↳ En savoir plus




↳ les étudiants (tableau, 35 ko)

↳ étudiants, détail des CPGE, STS, IUT et filières d'ingénieurs (tableau, 34 ko)






↳ disciplines des universités et assimilés (tableaux, 25 ko)

↳ évolution des effectifs en universités et assimilés (tableau, 24 ko)










Provence-Alpes-Côte-d'Azur

-  présentation (tableaux, 747 ko)
-  principales filières de l'enseignement supérieur en 2003-04 (carte, 350 ko)
-  effectifs de l'enseignement supérieur en 2003-04 (carte, 371 ko)
-  poids des filières de l'enseignement supérieur en 2003-04 (tableau, 371 ko)
-  écoles d'ingénieurs en 2003-04 (tableau, 371 ko)
-  taille des sites universitaires et évolution entre 1997-1998 et 2003-04 (carte, 361 ko)
-  universités et assimilés en 2003-04 (tableau, 361 ko)
-  effectifs d'étudiants en 2003-04 (tableau, 1037 ko)
-  télécharger la région entière (1457 ko)






En savoir plus

-  principales filières de l'enseignement supérieur en 2003-04 par communes (carte, 73 ko)
-  les étudiants (tableau, 44 ko)
-  étudiants, détail des CPGE, STS, IUT et filières d'ingénieurs (tableau, 42 ko)
-  disciplines des universités et assimilés (tableaux, 36 ko)
-  évolution des effectifs en universités et assimilés (tableau, 27 ko)






Rhône-Alpes

-  présentation (tableaux, 747 ko)
-  principales filières de l'enseignement supérieur en 2003-04 (carte, 361 ko)
-  effectifs de l'enseignement supérieur en 2003-04 (carte, 374 ko)
-  poids des filières de l'enseignement supérieur en 2003-04 (tableau, 374 ko)
-  écoles d'ingénieurs en 2003-04 (tableau, 374 ko)
-  taille des sites universitaires et évolution entre 1997-1998 et 2003-04 (carte, 360 ko)
-  universités et assimilés en 2003-04 (tableau, 360 ko)
-  effectifs d'étudiants en 2003-04 (tableau, 1390 ko)
-  télécharger la région entière (1419 ko)

En savoir plus

-  principales filières de l'enseignement supérieur en 2003-04 par communes (carte, 73 ko)
-  les étudiants (tableau, 53 ko)
-  étudiants, détail des CPGE, STS, IUT et filières d'ingénieurs (tableau, 52 ko)
-  disciplines des universités et assimilés (tableaux, 40 ko)
-  évolution des effectifs en universités et assimilés (tableau, 28 ko)

Ile-de-France

-  présentation (tableau, 741 ko)
-  principales filières de l'enseignement supérieur en 2003-04 (carte, 357 ko)
-  effectifs de l'enseignement supérieur en 2003-04 (carte, 380 ko)
-  poids des filières de l'enseignement supérieur en 2003-04 (tableau, 364 ko)
-  écoles d'ingénieurs en 2003-04 (tableau, 364 ko)

- taille des sites universitaires et évolution entre 1997-1998 et 2003-04 (carte, 378 ko)
- universités et assimilés en 2003-04 (tableau, 360 ko)
- effectifs d'étudiants en 2003-04 (tableau, 1073 ko)
- télécharger la région entière (1596 ko)

En savoir plus

- les étudiants (tableau, 72 ko)
- étudiants, détail des CPGE, STS, IUT et filières d'ingénieurs (tableau, 71 ko)
- disciplines des universités et assimilés (tableaux, 52 ko)
- évolution des effectifs en universités et assimilés (tableau, 32 ko)

Antilles-Guyane

- présentation (tableaux, 748 ko)
- principales filières de l'enseignement supérieur en 2003-04 (carte, 355 ko)
- effectifs de l'enseignement supérieur en 2003-04 (carte, 347 ko)
- poids des filières de l'enseignement supérieur en 2003-04 (tableau, 369 ko)
- taille des sites universitaires et évolution entre 1997-1998 et 2003-04 (carte, 351 ko)
- universités et assimilés en 2003-04 (tableau, 351 ko)
- effectifs d'étudiants en 2003-04 (tableau, 373 ko)
- télécharger la région entière (1433 ko)

En savoir plus

- les étudiants (tableau, 34 ko)
- étudiants, détail des CPGE, STS, IUT et filières d'ingénieurs (tableau, 33 ko)
- disciplines des universités et assimilés (tableaux, 24 ko)
- évolution des effectifs en universités et assimilés (tableau, 21 ko)



La Réunion

- présentation (tableaux, 742 ko)
- principales filières de l'enseignement supérieur en 2003-04 (carte, 348 ko)
- effectifs de l'enseignement supérieur en 2003-04 (carte, 365 ko)
- poids des filières de l'enseignement supérieur en 2003-04 (tableau, 369 ko)
- taille des sites universitaires et évolution entre 1997-1998 et 2003-04 (tableau, 352 ko)
- universités et assimilés en 2003-04 (tableau, 352 ko)
- effectifs d'étudiants en 2003-04 (tableau, 1023 ko)
- télécharger la région entière (1429 ko)





En savoir plus

- les étudiants (tableau, 32 ko)
- étudiants, détail des CPGE, STS, IUT et filières d'ingénieurs (tableau, 31 ko)
- disciplines des universités et assimilés (tableaux, 26 ko)
- évolution des effectifs en universités et assimilés (tableau, 22 ko)

Territoires d'Outre-mer

-  [présentation \(carte, 742 ko\)](#)
-  [principales filières de l'enseignement supérieur en 2003-04 \(carte, 342 ko\)](#)
-  [effectifs de l'enseignement supérieur en 2003-04 \(carte, 365 ko\)](#)
-  [taille des sites universitaires et évolution entre 1997-1998 et 2003-04 \(tableau, 354 ko\)](#)
-  [universités et assimilés en 2003-04 \(tableau, 354 ko\)](#)
-  [effectifs d'étudiants en 2003-04 \(tableau, 1016 ko\)](#)
-  [télécharger la région entière \(1419 ko\)](#)

En savoir plus

-  [les étudiants \(tableau, 27 ko\)](#)
-  [étudiants, détail des CPGE, STS, IUT et filières d'ingénieurs \(tableau, 26 ko\)](#)
-  [disciplines des universités et assimilés \(tableaux, 22 ko\)](#)
-  [évolution des effectifs en universités et assimilés \(tableau, 19 ko\)](#)