

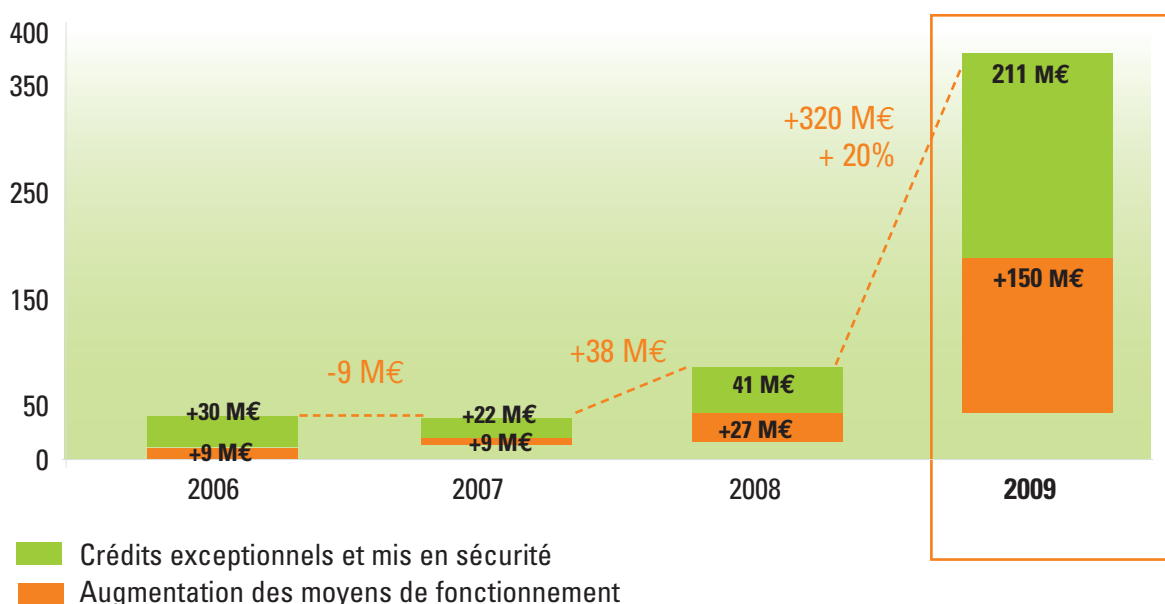
## 2 Des moyens sans précédent pour accompagner la réforme des universités

### Une augmentation des moyens des universités sans précédent depuis 2006

2009 est une année exceptionnelle du point de vue financier pour les universités.

**Les universités ont vu croître leur moyens de 20,4 % en moyenne. L'Etat leur a en effet attribué 320 M€ de moyens supplémentaires par rapport à 2008 :**

**Augmentation des moyens directement versés aux universités depuis 2006**  
(hors masse salariale, chantier carrière, CPER)



Elles ont bénéficié :

**> De 150 M€ de moyens nouveaux pour leur fonctionnement, soit une augmentation de 10% en moyenne.**

Cette hausse exceptionnelle résulte :

- de l'application d'un nouveau modèle d'allocation des moyens, fondé sur l'équité et la valorisation de leur résultat en matière de formation et de recherche ;
- du plan « réussir en licence » ;
- de la signature des contrats pour 1/4 des universités ;
- de l'accompagnement des universités au passage à l'autonomie et d'un « bonus autonomie », permettant aux universités passées aux compétences élargies en 2009 d'augmenter leur enveloppe indemnitaire de 10%, pour une gestion des ressources humaines dynamique.

Ces 150 M€ constituent des moyens inédits, si on les compare aux augmentations de moyens de fonctionnement des années précédentes : +9 M€ en 2006 et en 2007, + 27 M€ en 2008.

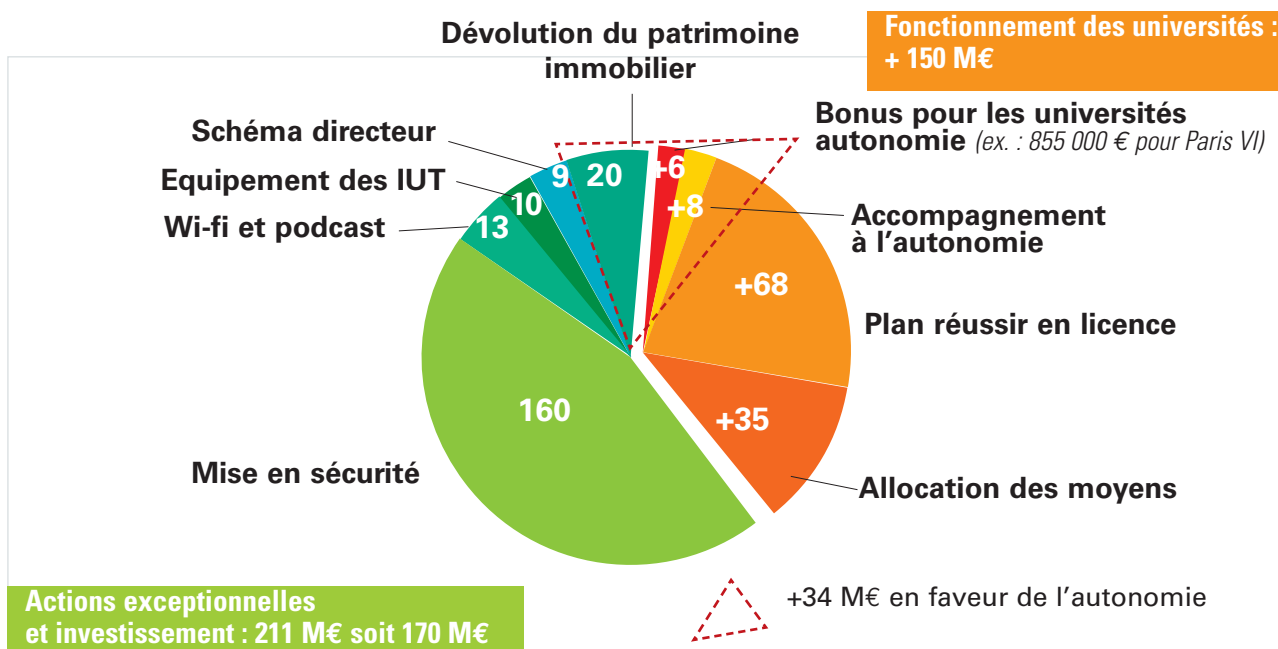
**> de 170 M€ supplémentaires au titre des actions exceptionnelles et d'investissement, soit un total de 211M€ contre 41 M€ en 2008, permise non seulement par les moyens votés en loi de finances, mais également grâce au plan de relance.**

Le ministère de l'Enseignement supérieur et de la Recherche a ainsi financé :

- 120 M€ de mise en sécurité des locaux universitaires ;
- 8,5 M€ permettant à chaque université de se doter d'un schéma directeur immobilier ;
- 12,5 M€ d'équipement wi-fi et podcast, permettant de créer 10 000 bornes wi-fi en plus et de lancer un grand plan de cours en ligne, (16 M€ au total avec les PRES et les autres établissements) ;
- 20 M€ de préparation à la dévolution du patrimoine immobilier ;
- 10 M€ spécifiquement dédiés à l'équipement des IUT.

Dans l'ensemble de ces crédits, **34 M€ ont été dédiés à l'accompagnement du passage à l'autonomie** :

- 6 M€ afin d'augmenter de 10% les crédits indemnitaires pour les universités autonomes en 2009 ;
- 8 M€ pour accompagner les universités qui passeront à l'autonomie en 2010 (250 k€ par université) ;
- 20 M€ pour la préparation de la dévolution du patrimoine immobilier.

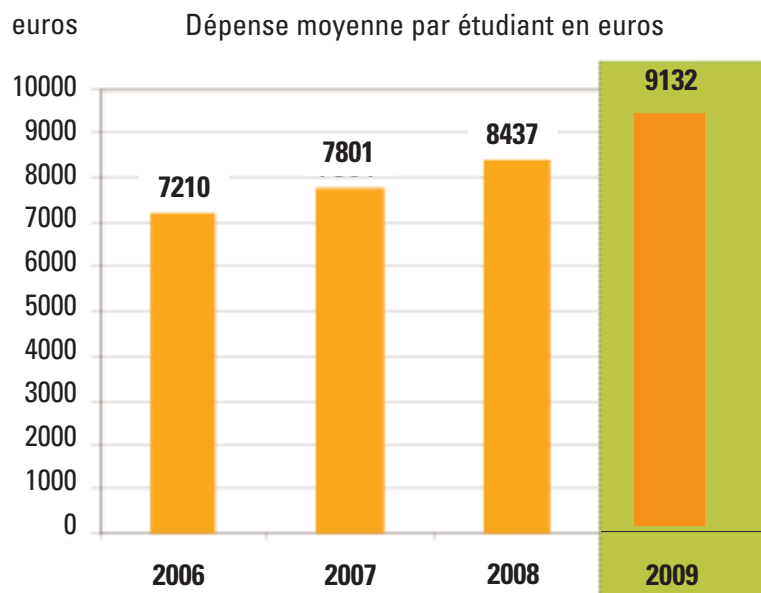


**+ 320 M€ de moyens pour les universités en 2009**  
**Une progression de 20% en moyenne**

**Toutes les universités voient leurs moyens progresser de manière inédite.** Certaines, qui avaient vu leurs effectifs étudiants progresser de manière très dynamique depuis quelques années, voient leurs dotations « exploser ». C'est par exemple le cas de Lille II (+ 34%), d'Angers (+ 32%), ou encore de Bordeaux II (+ 43%).

## 2.2 Une augmentation de la dépense de l'Etat par étudiant

Par ailleurs, la dépense a augmenté de 1 922 € par étudiant depuis 2006 ; elle augmente de 695 € entre 2008 et 2009.



Etablissement	Fonctionnement					Investissement						TOTAL		
	Moyens nouveaux 2006	Moyens nouveaux 2007	Moyens nouveaux 2008	Moyens nouveaux 2009	Hausse 09/08 en %	Moyens 2006	Moyens 2007	Moyens 2008	Moyens 2009	Augmentation de l'investissement	Variation 08/07 en %	Flux de moyens nouveaux 2009	Hausse 2009/2008 en %	Campus, promoteurs et innovants
AIX-MARSEILLE I	4 980 €	86 671 €	478 600 €	1 887 324 €	6,9%	415 000 €	500 000 €	1 473 000 €	2 522 819 €	1 049 819 €	5,5%	2 937 143 €	10,2%	C
AIX-MARSEILLE II	128 294 €	55 000 €	216 898 €	1 976 899 €	7,6%	1 000 000 €	500 000 €	1 000 000 €	3 920 941 €	2 920 941 €	2,8%	4 897 840 €	18,1%	C
AIX-MARSEILLE III	0 €	218 181 €	384 161 €	1 083 074 €	5,2%	1 000 000 €	500 000 €	1 000 000 €	3 101 730 €	2 101 730 €	4,4%	3 184 805 €	14,7%	C
AMIENS	180 521 €	100 000 €	503 022 €	1 191 634 €	5,6%	440 000 €	0 €	582 000 €	1 865 058 €	1 283 058 €	5,3%	2 474 692 €	11,3%	C
ANGERS	350 000 €	170 000 €	275 980 €	4 421 844 €	28,0%	500 000 €	165 000 €	500 000 €	1 375 334 €	875 334 €	4,0%	5 297 178 €	32,5%	C
ANTILLES-GUYANE	150 677 €	45 632 €	436 830 €	1 173 021 €	10,3%	790 000 €	0 €	300 000 €	351 728 €	51 728 €	6,8%	1 224 749 €	10,5%	C
ARTOIS	216 473 €	65 497 €	307 152 €	624 899 €	3,5%	200 000 €	0 €	0 €	1 813 757 €	1 813 757 €	1,8%	2 438 657 €	13,6%	C
AVIGNON	482 500 €	76 363 €	204 433 €	668 522 €	7,8%	0 €	0 €	0 €	1 253 705 €	1 253 705 €	2,5%	1 922 227 €	22,6%	C
BESANCON	250 000 €	5 343 €	417 832 €	1 414 090 €	6,1%	700 000 €	200 000 €	1 470 000 €	3 723 630 €	2 253 630 €	7,7%	3 667 719 €	14,9%	C
BORDEAUX I	435 128 €	83 577 €	220 543 €	701 559 €	3,6%	0 €	0 €	0 €	3 412 473 €	3 412 473 €	1,2%	4 114 032 €	21,1%	C
BORDEAUX II	0 €	40 000 €	128 599 €	4 351 160 €	30,5%	0 €	300 000 €	0 €	1 792 956 €	1 792 956 €	-1,2%	6 144 116 €	43,1%	C
BORDEAUX III	100 000 €	49 122 €	408 009 €	1 014 108 €	9,2%	100 000 €	200 000 €	0 €	1 248 863 €	1 248 863 €	2,0%	2 262 971 €	20,6%	C
BORDEAUX IV	46 823 €	55 352 €	301 554 €	766 898 €	5,7%	100 000 €	145 000 €	150 000 €	1 112 398 €	962 398 €	2,3%	1 729 296 €	12,6%	C
BREST	193 098 €	7 776 €	358 238 €	1 281 563 €	6,4%	400 000 €	0 €	1 000 000 €	2 943 397 €	1 943 397 €	7,0%	3 224 960 €	15,3%	D
BRETAGNE SUD	251 699 €	152 028 €	183 516 €	510 676 €	4,8%	100 000 €	0 €	460 000 €	1 374 598 €	914 598 €	6,3%	1 425 274 €	12,9%	D
CAEN	207 000 €	80 837 €	561 920 €	1 548 361 €	6,0%	0 €	470 000 €	1 000 000 €	2 818 737 €	1 818 737 €	4,4%	3 367 098 €	12,5%	C
CERGY-PONTOISE	267 858 €	406 051 €	348 294 €	1 038 128 €	5,0%	500 000 €	60 000 €	900 000 €	2 383 372 €	1 483 372 €	6,0%	2 521 499 €	11,7%	I
CHAMBERY	18 525 €	50 000 €	254 630 €	335 016 €	2,4%	700 000 €	0 €	0 €	1 607 896 €	1 607 896 €	1,9%	1 942 911 €	14,0%	C
CLERMONT-FERRAND I	200 788 €	333 037 €	176 113 €	1 871 749 €	15,3%	260 000 €	300 000 €	990 000 €	13 380 159 €	12 390 159 €	7,3%	14 261 908 €	107,8%	D
CLERMONT-FERRAND II	0 €	-20 379 €	299 916 €	1 171 503 €	5,6%	900 000 €	0 €	1 500 000 €	2 259 122 €	759 122 €	9,1%	1 930 625 €	8,6%	D
CORSE	93 899 €	0 €	93 899 €	808 449 €	28,6%	0 €	0 €	0 €	118 753 €	118 753 €	4,0%	927 202 €	32,8%	C
CUFJF CHAMPOLLION	200 000 €	20 000 €	92 993 €	191 729 €	5,6%	150 000 €	0 €	0 €	173 000 €	173 000 €	2,8%	364 729 €	10,7%	C
DIJON	21 447 €	229 365 €	486 646 €	2 362 558 €	8,8%	950 000 €	345 000 €	1 183 645 €	2 897 248 €	1 713 603 €	5,1%	4 076 161 €	14,5%	I
EVRY-VAL D'ESSONNE	83 365 €	20 000 €	288 474 €	396 144 €	2,8%	322 000 €	560 000 €	380 000 €	1 420 259 €	1 040 259 €	0,8%	1 436 404 €	9,9%	C
GRENOBLE I	0 €	100 000 €	259 976 €	1 480 562 €	4,4%	797 000 €	700 000 €	1 050 000 €	5 330 688 €	4 280 688 €	1,8%	5 761 250 €	16,4%	C
GRENOBLE II	50 528 €	113 114 €	383 226 €	682 599 €	5,1%	640 000 €	0 €	0 €	1 688 890 €	1 688 890 €	3,0%	2 371 489 €	17,9%	C
GRENOBLE III	0 €	0 €	125 093 €	449 168 €	9,0%	0 €	0 €	65 000 €	127 000 €	62 000 €	4,0%	511 168 €	10,1%	C
LA REUNION	-7 784 €	59 504 €	357 085 €	1 020 029 €	8,2%	1 350 000 €	0 €	0 €	1 067 411 €	1 067 411 €	3,0%	2 087 440 €	16,7%	C
LA ROCHELLE	0 €	219 128 €	148 290 €	472 401 €	4,8%	0 €	0 €	440 000 €	1 647 779 €	1 207 779 €	6,4%	1 680 180 €	16,2%	C
LE HAVRE	0 €	0 €	181 348 €	391 435 €	3,7%	650 000 €	0 €	660 000 €	2 113 530 €	1 453 530 €	8,3%	1 844 965 €	16,4%	I
LE MANS	96 208 €	105 636 €	201 374 €	595 742 €	5,8%	0 €	60 000 €	150 000 €	789 494 €	639 494 €	3,0%	1 235 236 €	11,9%	C
LILLE I	0 €	-38 246 €	308 381 €	1 137 945 €	3,7%	0 €	0 €	1 000 000 €	3 613 946 €	2 613 946 €	4,5%	3 751 891 €	11,9%	C
LILLE II	400 000 €	80 000 €	290 142 €	5 306 174 €	28,6%	0 €	0 €	236 000 €	1 407 183 €	1 171 183 €	2,9%	6 477 357 €	34,4%	C
LILLE III	350 000 €	93 065 €	577 592 €	1 076 448 €	6,8%	0 €	0 €	500 000 €	1 178 334 €	678 334 €	7,3%	1 754 782 €	10,8%	C
LIMOGES	0 €	270 858 €	259 102 €	1 138 907 €	6,5%	1 000 000 €	60 000 €	1 000 000 €	2 289 336 €	1 289 336 €	7,2%	2 428 243 €	13,1%	C
LITTORAL	540 000 €	31 684 €	257 846 €	781 974 €	5,6%	0 €	190 000 €	0 €	1 333 113 €	1 333 113 €	0,5%	2 115 087 €	15,1%	C
LYON I	114 498 €	250 117 €	349 616 €	7 670 525 €	19,0%	0 €	1 000 000 €	1 000 000 €	2 552 070 €	1 552 070 €	0,9%	9 222 595 €	22,3%	C
LYON II	82 500 €	90 000 €	537 850 €	4 895 230 €	28,1%	200 000 €	900 000 €	1 000 000 €	1 552 090 €	552 090 €	3,7%	5 447 320 €	29,6%	C
LYON III	407 296 €	157 187 €	395 359 €	3 588 976 €	25,6%	150 000 €	0 €	250 000 €	1 523 434 €	1 273 434 €	4,8%	4 862 409 €	34,0%	C
MARNE-LA-VALLEE	49 960 €	100 000 €	232 722 €	538 629 €	3,7%	500 000 €	0 €	0 €	3 392 957 €	3 392 957 €	1,7%	3 931 586 €	26,8%	D
METZ	89 968 €	210 954 €	402 004 €	2 194 742 €	13,5%	0 €	0 €	125 000 €	1 745 947 €	1 620 947 €	3,5%	3 815 689 €	23,4%	C
MONTPELLIER I	0 €	200 000 €	234 861 €	4 677 273 €	29,1%	500 000 €	500 000 €	1 200 000 €	2 241 888 €	1 041 888 €	6,0%	5 719 161 €	33,1%	C
MONTPELLIER II	24 279 €	40 000 €	252 719 €	502 427 €	1,8%	500 000 €	0 €	1 000 000 €	4 446 313 €	3 446 313 €	4,7%	3 948 739 €	13,5%	C
MONTPELLIER III	0 €	60 000 €	366 867 €	1 084 029 €	9,0%	500 000 €	0 €	871 000 €	723 960 €	-147 040 €	10,9%	936 989 €	7,3%	C
MULHOUSE	0 €	50 000 €	189 337 €	1 009 376 €	7,3%	260 000 €	0 €	0 €	1 433 217 €	1 433 217 €	1,5%	2 442 593 €	17,8%	C
NANCY I	-182 565 €	-40 129 €	164 805 €	3 196 251 €	11,0%	0 €	0 €	0 €	7 173 833 €	7 173 833 €	0,6%	10 370 083 €	35,7%	C
NANCY II	0 €	31 220 €	454 072 €	1 860 363 €	14,2%	0 €	0 €	0 €	1 660 432 €	1 660 432 €	3,7%	3 520 795 €	26,8%	C
NANTES	538 835 €	69 462 €	640 422 €	1 697 601 €	4,7%	500 000 €	0 €	670 000 €	3 831 989 €	3 161 989 €	3,8%	4 859 590 €	13,3%	D
NICE	229 565 €	79 955 €	516 412 €	1 530 474 €	5,4%	0 €	720 000 €	500 000 €	3 084 166 €	2 584 166 €	1,1%	4 114 640 €	14,2%	D
NIMES	40 000 €	50 000 €	147 328 €	329 619 €	8,9%	0 €	0 €	0 €	81 976 €	81 976 €	4,2%	411 595 €	11,9%	C
NOUVELLE-CALÉDONIE	300 000 €	70 000 €	99 366 €	224 600 €	7,2%	800 000 €	0 €	110 000 €	209 400 €	99 400 €	7,0%	324 000 €	10,0%	C
ORLÉANS	-97 227 €	65 624 €	351 262 €	853 068 €	3,9%	1 000 000 €	0 €	500 000 €	3 048 136 €	2 548 136 €	4,1%	3 401 204 €	15,2%	C
PARIS I	130 000 €	145 000 €	632 863 €	1 834 298 €	8,1%	1 200 000 €	2 000 000 €	0 €	2 429 500 €	2 429 500 €	-5,9%	4 263 798 €	18,8%	C
PARIS II	0 €	0 €	255 041 €	1 745 004 €	18,0%	0 €	100 000 €	0 €	2 330 880 €	2 330 880 €	1,7%	4 075 884 €	41,9%	C
PARIS III	0 €	200 000 €	285 573 €	2 073 148 €	13,2%	0 €	0 €	0 €	1 060 658 €	1 060 658 €	1,9%	3 133 806 €	19,9%	C
PARIS IV	0 €	0 €	371 038 €	886 069 €	4,5%	190 000 €	300 000 €	0 €	1 826 500 €	1 826 500 €	0,4%	2 712 569 €	13,7%	C
PARIS V	0 €	120 000 €	354 306 €	5 332 988 €	20,7%	1 000 000 €	0 €	0 €	13 198 445 €	13 198 445 €	1,5%	18 531 433 €	71,8%	C
PARIS VI	0 €	0 €	290 790 €	5 751 035 €	13,5%	1 000 000 €	2 834 880 €	2 728 000 €	7 450 932 €	4 722 932 €	0,4%	10 473 967 €	23,1%	C
PARIS VII	6 550 €	0 €	295 615 €	9 260 247 €	40,6%	0 €	190 000 €	880 000 €	1 622 102 €	762 102 €	4,6%	10 022 348 €	42,4%	C
PARIS VIII	0 €	67 838 €	498 792 €	2 185 913 €	15,1%	200 000 €	1 594 000 €	0 €	843 090 €	843 090 €	-7,3%	3 029 003 €	21,0%	C
PARIS X	54 008 €	120 000 €	731 384 €	3 274 774 €	14,1%	0 €	300 000 €	320 000 €	2 555 985 €	2 235 985 €	3,4%	5 510 760 €	23,5%	C
PARIS XI	65 524 €	57 360 €	352 129 €	1 673 370 €	4,0%	1 000 000 €	750 000 €	1 200 000 €	4 833 047 €	3 633 047 €	2,0%	5 306 416 €	12,5%	C
PARIS XII	0 €	169 154 €	495 572 €	3 048 425 €	10,3%	0 €	0 €	0 €	2 722 531 €	2 722 531 €	1,7%	5 770 956 €	19,5%	C
PARIS XIII	3 577 €	321 322 €	511 649 €	2 207 420 €	10,2%	0 €	0 €	0 €	2 145 625 €	2 145 625 €	2,5%	4 353 045 €	20,1%	C
PAU	0 €	75 960 €	271 856 €	909 231 €	7,4%	0 €	0 €	0 €	1 493 484 €	1 493 484 €	2,4%	2 402 715 €	19,6%	C
PERPIGNAN	97 429 €	50 000 €	186 637 €	416 447 €	4,6%	500 000 €	365 000 €	400 000 €	1 084 196 €	684 196 €	2,5%	1 100 643 €	11,6%	C
POITIERS	19 531 €	358 579 €	425 578 €	1 715 621 €	6,4%	195 000 €	215 000 €	740 000 €	6 630 381 €	5 890 381 €	3,7%	7 606 001 €	27,5%	C
POLYNÉSIE FRANÇAISE	130 000 €	130 000 €	108 641 €	324 509 €	11,1%	0 €	0 €	34 000 €	78 400 €	44 400 €	5,1%	368 909 €	12,6%	C
REIMS	65 834 €	81 558 €	516 248 €	1 344 812 €	6,4%	75 000 €	231 000 €	910 000 €	2 352 422 €	1 442 422 €	5,9%	2 787 234 €	12,6%	C
RENNES I	35 672 €	105 673 €	366 582 €	2 240 639 €	7,8%	1 015 000 €	0 €	750 000 €	3 598 763 €	2 848 763 €	4,1%	5 089 401 €	17,3%	D
RENNES II	155 000 €	150 000 €	453 944 €	1 391 210 €	9,9%	500 000 €	1 675 000 €</							