



MINISTÈRE DE  
L'ENSEIGNEMENT  
SUPÉRIEUR ET DE  
LA RECHERCHE

**Etude des candidatures aux postes de maître de conférences  
et de professeur des universités  
au cours de la campagne de recrutement 2008 (1<sup>ère</sup> session)**

DIRECTION GENERALE DES RESSOURCES HUMAINES

Service des personnels enseignants de l'enseignement supérieur et de la recherche  
Sous-direction des études de gestion prévisionnelle, statutaires et des affaires communes

Bureau des études de gestion prévisionnelle

- DGRH A1-1 -

## **Note de présentation**

La présente étude a pour objet de dresser une photographie statistique aussi précise que possible de l'ensemble des candidatures – recevables – déposées à l'occasion de la publication au Journal officiel du 28 février 2008, des postes de professeur des universités (PR) et de maître de conférences (MCF) à pourvoir par mutation, par détachement ou par concours.

Réalisée pour la deuxième année consécutive, une telle étude tente d'appréhender, par des données quantitatives consolidées au niveau national, le vivier des candidats aux fonctions d'enseignant-chercheur, compte tenu des problématiques disciplinaires et de genre.

Le bilan de la campagne de recrutement 2008, proprement dit, fait l'objet d'une autre publication spécifique. Toutefois, quelques données très synthétiques de ce bilan sont mises en regard des candidatures déposées dans le premier chapitre de ce document.

Cette étude révèle aussi la portée de l'instrument d'observation que constitue, entre autres, l'application ANTARES-ANTEE : tant pour l'administration centrale que pour les établissements dans la conduite de leur politique de gestion de ressources humaines. Les données collectées et restituées dans cette étude proviennent exclusivement de cette application.

La première partie (pages 2 à 24) synthétise la répartition des candidatures et la deuxième (pages 25 à 90), fournit une analyse détaillée et exhaustive, par établissement et par section du Conseil national des universités (dont la table figure en page 90).

Parmi les observations susceptibles d'être formulées, on notera les points suivants:

1. Globalement, **73 797 candidatures, recevables**, ont été déposées sur ANTARES-ANTEE, par **12 031 candidats**. Soit, en moyenne, 6,13 dossiers de candidature. Si le nombre de candidatures a diminué de 12,5 % en un an, le nombre de candidats n'a baissé que de 2,5 %
2. Ces dossiers concernent très largement **l'entrée dans la carrière universitaire** :
  - ✓ 91,6 % des candidatures portent sur des postes de maître de conférences, qui constituaient pourtant un peu moins des 2/3 des postes publiés au Journal officiel, en février 2008
  - ✓ et **89,2 % des candidatures**, strictement pour l'accès au corps des MCF,
3. S'agissant des candidats **au concours de MCF, 8 865 personnes** se sont présentées cette année (contre **9 318 personnes en 2007, soit -4,9 %**). Ce chiffre est à rapprocher des 6 744 qualifiés MCF en 2008 dont 63,5 % se sont présentés au concours MCF (en 2007, ces chiffres étaient respectivement de 6 520 qualifiés MCF et de 69,1 %). Dans ces conditions, les qualifiés de l'année 2008 n'ont représenté que 48,2 % des candidats au concours. Comment expliquer cette réduction du nombre de candidats ? Faut-il l'imputer, au moins partiellement, à la baisse (-3,5 %) du nombre de postes de MCF à pourvoir ? Cette explication n'est pas satisfaisante dans la mesure où la baisse du nombre de candidats est proportionnellement bien supérieure à celle du nombre de postes à pourvoir. Par ailleurs, faute de données statistiques antérieures à 2007, on manque de recul pour étayer l'hypothèse d'une moindre attractivité de la carrière de MCF, hypothèse que l'on peut néanmoins formuler et qu'il conviendra de vérifier l'année prochaine.
4. Le taux de réussite de ces 8 865 candidats est de 19,5 %, **moins d'un candidat sur 5 est nommé MCF**.

## Etude des candidatures aux postes d'enseignant-chercheur (Campagne 2008 – 1<sup>ère</sup> session)

5. Les **taux de pression**, (exprimés par le ratio « nombre de candidats/nombre de postes ») **varie du simple au double**, pour les concours PR (article 46-1) il est de 2,2 tandis que, pour les concours de MCF (article 26-I-1<sup>o</sup>), il atteint 4,7 (cf. page 3). (Une étude fine des candidatures, par grande discipline et par établissement est proposée pp 25-88)
6. Une première esquisse de l' « attractivité » des postes de MCF a été dressée (cf. pp 58 et suivantes). Les résultats présentés sont très synthétiques dans la mesure où certaines caractéristiques des postes, comme les profils détaillés, ne sont pas prises en compte. Néanmoins, il en ressort que chaque poste de MCF « attire » en moyenne 27 candidatures en « sciences », 37 en « lettres » et 40 dans les disciplines juridiques.
7. Les taux de succès des candidates au concours MCF sont sensiblement voisins des candidats masculins, quoiqu'un peu plus faibles (19,1 % contre 19,7 % pour les hommes). Ces taux sont plus proches qu'en 2007 (18,6 % contre 20,3 % pour les hommes) (cf. p. 17)
8. S'agissant des **mutations** (cf. p. 7-9), il ressort que 30,3 % des candidats obtiennent satisfaction, le taux étant deux fois plus élevé pour les PR que les MCF (42,6 % contre 24 %). On peut toutefois penser qu'une forte autocensure agit sur les candidats potentiels. Chez les MCF, les femmes candidates sont majoritaires (51,2 %).

L'intégralité de cette étude, réalisée par Pasquin ROSSI et Loïc THOMAS, peut être consultée sur le site internet du ministère à partir de la page « *bilans et statistiques* » des études du bureau DGRH A1-1 :

<http://www.enseignementsup-recherche.gouv.fr/cid22708/bilans-et-statistiques.html>

ou par la rubrique « *Etudes et regards statistiques* »

<http://www.enseignementsup-recherche.gouv.fr/pid20616/etudes-et-regards-statistiques.html>

<http://www.enseignementsup-recherche.gouv.fr/pid20005/emploi-dans-l-enseignement-superieur-et-la-recherche.html>

## Note de présentation

## PREMIERE PARTIE

<b>I. Panorama de l'ensemble des candidatures recevables aux postes d'enseignant-chercheur .....</b>	<b>2</b>
Synthèse des candidats et candidatures recevables, au détachement, à la mutation et au concours .....	3
Carte des candidats et des candidatures aux postes de professeur des universités .....	4
Carte des candidats et des candidatures aux postes de maître de conférences .....	5
<b>II. Synthèse des candidatures à la mutation .....</b>	<b>6</b>
Etude des candidatures par corps et taux de satisfaction .....	7
Diagrammes des candidatures à la mutation des MCF .....	8
Répartition des candidatures à la mutation par section, corps et sexe .....	9
Distribution de l'ensemble des candidatures sur les postes finalement pourvus par mutation .....	10
<b>III. Synthèse des candidatures au concours .....</b>	<b>11</b>
Le vivier des qualifiés en 2007 et les candidats au concours à la première session de la campagne .....	12
Diagrammes des candidats et candidatures au concours d'enseignant-chercheur .....	13
Diagrammes des candidats et candidatures au concours de professeur des universités .....	15
Diagrammes des candidats et candidatures au concours de maître de conférences .....	17
<b>IV. Répartition entre les sections du CNU des candidatures aux postes de professeur des universités ..</b>	<b>20</b>
<b>V. Répartition entre les sections du CNU des candidatures aux postes de maître de conférences .....</b>	<b>22</b>

## DEUXIEME PARTIE

<b>VI. Répartition entre les établissements des candidatures aux postes de professeur des universités .....</b>	<b>25</b>
Répartition par établissement et par grande discipline .....	26
Répartition par établissement et par groupe de disciplines:	
- Groupe 2 - Sciences économiques et gestion .....	30
- Groupe 3a - Littératures .....	31
- Groupe 3b - Langues .....	32
- Groupe 4a - Sciences Humaines .....	34
- Groupe 4b - Histoire-Géographie .....	36
- Groupe 14 - Groupe interdisciplinaire et Groupe 20 - Théologie .....	37
- Groupes 5 et 6 - Mathématiques, informatique, physique .....	38
- Groupes 7 et 8 - Chimie et sciences de la terre .....	42
- Groupe 9 - Mécanique, génie informatique et énergétique .....	45
- Groupes 10 et 11 - Biologie, biochimie et pharmacie .....	48
<b>VII. Répartition entre les établissements des candidatures aux postes de maître de conférences .....</b>	<b>51</b>
Répartition par établissement et par grande discipline .....	52
Taux d'attractivité par établissement et par grande discipline .....	58
Répartition par établissement et par groupe de disciplines:	
- Groupe 1 - Droit .....	64
- Groupe 2 - Sciences économiques et gestion .....	66
- Groupe 3a - Littératures .....	69
- Groupe 3b - Langues .....	71
- Groupe 4a - Sciences Humaines .....	73
- Groupe 4b - Histoire-Géographie .....	74
- Groupe 14 - Groupe interdisciplinaire et Groupe 20 - Théologie .....	75
- Groupes 5 et 6 - Mathématiques, informatique, physique .....	77
- Groupes 7 et 8 - Chimie et sciences de la terre .....	81
- Groupe 9 - Mécanique, génie informatique et énergétique .....	84
- Groupes 10 et 11 - Biologie, biochimie et pharmacie .....	87
<b>Table des grandes disciplines, groupes et sections du Conseil national des universités (CNU)</b>	<b>90</b>

Bilan de la campagne 2008 de recrutement et d'affectation des maîtres de conférences et des professeurs des universités (1<sup>ère</sup> session)

## Synthèse candidats et candidatures au détachement, à la mutation et au concours\*.

		CANDIDATS - CANDIDATURES													
		Postes pourvus				Détachement		Mutation		Concours		Total			
Type de recrutement (articles du Décret de 1984)	Nb postes	Détachement	Mutation	Concours	TOTAL	Nb candidats	Nb candidatures	Nb candidats	Nb candidatures	Nb candidats	Nb candidatures	ensemble candidats	ensemble candidatures	ratio ensemble candidats / postes	ratio ensemble candidatures / postes
26-I-1	2 038	5	178	1 714	1 897	39	119	740	1 680	8 809	65 675	9 588	67 474	4,70	33,11
26-I-2	18			12	12					49	119	49	119	2,72	6,61
26-I-3	4			Aucun						7	7	7	7	1,75	1,75
<b>Total MCF</b>	<b>2 060</b>	<b>5</b>	<b>178</b>	<b>1 726</b>	<b>1 909</b>	<b>39</b>	<b>119</b>	<b>740</b>	<b>1 680</b>	<b>8 865</b>	<b>65 801</b>	<b>9 644</b>	<b>67 600</b>	<b>4,68</b>	<b>32,82</b>
46-1	1 017	4	75	770	849	10	11	256	387	1 985	5 576	2 251	5 974	2,21	5,87
46-4	15			11	11					13	13	13	13	0,87	0,87
51	178	4	84		88	6	17	117	193			123	210	0,69	1,18
<b>Total PR</b>	<b>1 210</b>	<b>8</b>	<b>159</b>	<b>781</b>	<b>948</b>	<b>16</b>	<b>28</b>	<b>373</b>	<b>580</b>	<b>1 998</b>	<b>5 589</b>	<b>2 387</b>	<b>6 197</b>	<b>1,97</b>	<b>5,12</b>
<b>Total</b>	<b>3 270</b>	<b>13</b>	<b>337</b>	<b>2 507</b>	<b>2 857</b>	<b>55</b>	<b>147</b>	<b>1 113</b>	<b>2 260</b>	<b>10 863</b>	<b>71 390</b>	<b>12 031</b>	<b>73 797</b>	<b>3,68</b>	<b>22,57</b>

Remarques: Sur les 1 998 candidats aux concours PR, 994 n'ont déposé qu'une seule candidature, soit 49,75 % d'entre eux ; et sur les 8 865 candidats aux concours MCF, 1 588 n'ont déposé qu'une seule candidature, soit 17,91 % d'entre eux.  
 En outre, 1 candidat aux concours de PR a déposé 29 candidatures, et 1 candidat aux concours de MCF a déposé 96 candidatures.  
 Le nombre de postes de PR indiqué ne prend pas en compte les concours de l'article 46-3 ("voie longue") ni les agrégations.  
 Celui des MCF indiqué ne prend pas en compte les concours de l'article 26-I-4°  
 Enfin, 67 candidats ont déposé simultanément des candidatures aux concours PR et MCF.

\* Le type de recrutement est défini dans le décret statutaire de 1984 dont les articles servent de référence.

**Bilan de la campagne 2008 de recrutement et d'affectation des maîtres de conférences  
et des professeurs des universités (1<sup>ère</sup> session)**

**Carte des candidatures\* des candidats aux postes de professeur des universités (PR)**

Candidatures Candidats**	Retenues pour nomination	Retenues à mutation	Retenues au détachement	Non classées	Classées mais non retenues pour nomination	Non retenues à mutation	Non retenues à détachement	Nombre de candidats
<b>Nommés</b>	781			935 309	298 195			781
<b>Mutés</b>		159				70 47		159
<b>Détachés</b>			8				10 4	8
<b>Non classés</b>				1 802 662				662
<b>Classés mais non nommés</b>				1 067 284	706 555			555
<b>Non mutés</b>						351 214		214
<b>Non détachés</b>							10 8	8
<b>Nombre de candidatures</b>	781	159	8	3 804	1 004	421	20	2 387 6 197

**Note de lecture:** Parmi les 781 candidats nommés PR,

- 309 ont déposé 935 candidatures "non classées" et
- 195 ont déposé 298 candidatures "classées mais non retenues pour une nomination" en qualité de PR.

Pour les cases "diagonalisées":

Par exemple: 662 candidats "non classés" ont déposé 1 802 candidatures ayant eu pour résultat un "non classement".

\* il ne s'agit que des candidatures **recevables** émanant de candidats se présentant uniquement au recrutement de PR (article 46-1).

\*\* un candidat ne peut appartenir à deux catégories ci-dessous. Par conséquent, un candidat ayant été classé même une seule fois appartient à la catégorie des candidats "classés", quitte à avoir des candidatures non classées.

**Bilan de la campagne 2008 de recrutement et d'affectation des maîtres de conférences  
et des professeurs des universités (1<sup>ère</sup> session)**

**Carte des candidatures\* des candidats aux postes de maître de conférences (MCF)**

Candidatures Candidats**	Retenues à nomination	Retenues à mutation	Retenues au détachement	Non classées	Classées mais non retenues à nomination	Non retenues à mutation	Non retenues à détachement	Nombre de candidats
<b>Nommés</b>	1 714			13 827 1 410	1 744 852			1 714
<b>Mutés</b>		178				178 60		178
<b>Détachés</b>			5					5
<b>Non classés</b>				29 154 4 798			1	4 798
<b>Classés mais non nommés</b>				15 945 1 902	3 279 2 297			2 297
<b>Non mutés</b>						1 324 562		562
<b>Non détachés</b>							113 34	34
<b>Nombre de candidatures</b>	1 726	178	5	58 926	5 023	1 502	114	9 588 67 474

Note de lecture pour les cases "diagonalisées". Par exemple: 4 791 candidats "non classés" ont déposé 29 154 candidatures ayant eu pour résultat un "non classement".

Autre exemple: sur la ligne des candidats mutés, on totalise (178 + 178) candidatures, soit 356 candidatures déposées par 178 candidats mutés.

\* il ne s'agit que des candidatures **recevables** émanant de candidats au recrutement de MCF (**article 26-I-1° du décret statutaire de 1984**).

\*\* un candidat ne peut appartenir à deux catégories ci-dessous. Par conséquent, un candidat ayant été classé une fois et non nommé appartient à la catégorie des candidats "classés", quitte à avoir des candidatures non classées.



MINISTÈRE DE  
L'ENSEIGNEMENT  
SUPÉRIEUR ET DE  
LA RECHERCHE

**Synthèse des candidatures à la mutation  
sur les postes d'enseignant-chercheur  
- Campagne de recrutement 2008 (1<sup>ère</sup> session) -**

DIRECTION GENERALE DES RESSOURCES HUMAINES  
Service des personnels enseignants de l'enseignement supérieur et de la recherche  
Sous-direction des études de gestion prévisionnelle, statutaires et des affaires communes  
Bureau des études de gestion prévisionnelle  
- DGRH A1-1 -



**Bilan de la campagne 2008 de recrutement et d'affectation des maîtres de conférences  
et des professeurs des universités (1<sup>ère</sup> session)**

**Etude des candidatures à la mutation par corps et taux de satisfaction - Campagne 2008 - 1<sup>ère</sup> session**

**1. Mutations: candidatures d'enseignant-chercheur (EC), toutes disciplines confondues**

	EC ayant obtenu mutation			EC dont la mutation n'a pas été proposée			Total
		Situations extrêmes			Situations extrêmes		
Nombre de dossiers déposés	585	1	12	1 675	1	53	2 260
Nombre d'EC	337	225	1	776	443	1	1 113
<i>% de candidats ayant obtenu leur mutation:</i>				<b>30,3%</b>			

**2. Mutations: candidatures de MCF toutes disciplines confondues**

	MCF ayant obtenu mutation			MCF dont la mutation n'a pas été proposée			Total
		Situations extrêmes			Situations extrêmes		
Nombre de dossiers déposés	356	1	12	1 324	1	53	1 680
Nombre de MCF	178	113	1	562	299	1	740
<i>% de candidats ayant obtenu leur mutation:</i>				<b>24,1%</b>			

**3. Mutations: candidatures de PR toutes disciplines confondues (articles 46-1 et 51)**

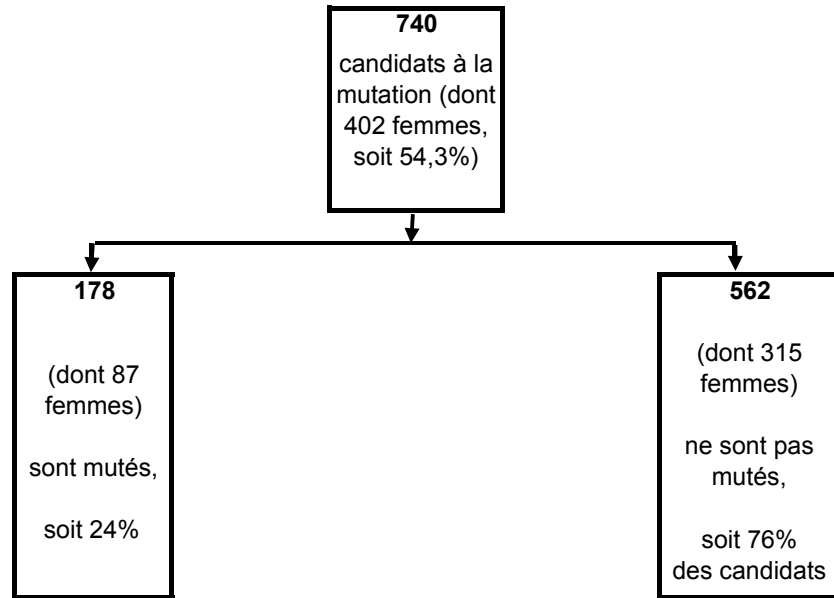
	PR ayant obtenu une mutation			PR dont la mutation n'a pas été proposée			Total
		Situations extrêmes			Situations extrêmes		
Nombre de dossiers déposés	229	1	5	351	1	10	580
Nombre de PR	159	112	1	214	144	1	373
<i>% de candidats ayant obtenu leur mutation:</i>				<b>42,6%</b>			

**4. Mutations: candidatures de PR, disciplines relevant des groupes 1 et 2**

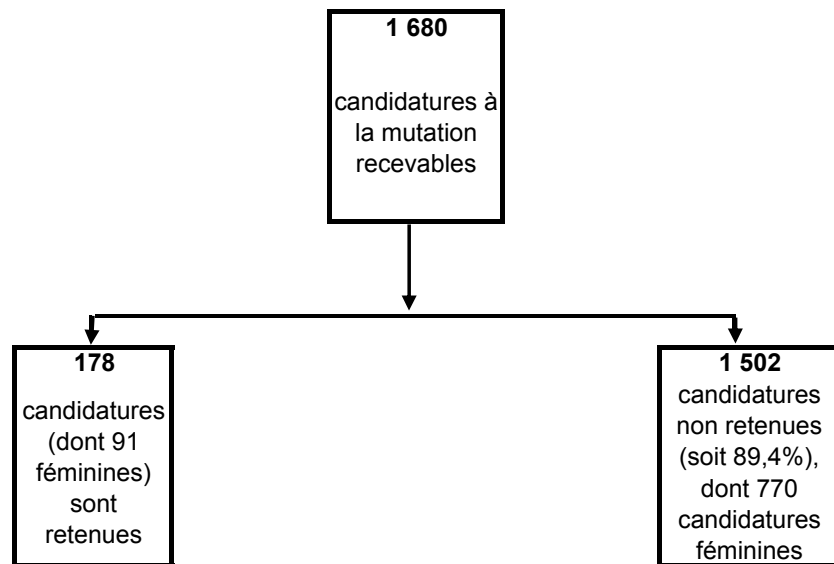
	PR ayant obtenu une mutation			PR dont la mutation n'a pas été proposée			Total
		Situations extrêmes			Situations extrêmes		
Nombre de dossiers déposés	138	1	5	55	1	4	193
Nombre de PR	84	48	1	33	18	1	117
<i>% de candidats ayant obtenu leur mutation:</i>				<b>71,8%</b>			

**Bilan de la campagne 2008 de recrutement et d'affectation des maîtres de conférences et des professeurs des universités (1<sup>ère</sup> session)**

**A. Distribution des maîtres de conférences, candidats à une mutation**



**B. Distribution des candidatures à une mutation sur postes de maître de conférences**



## Bilan de la campagne 2008 de recrutement et d'affectation des maîtres de conférences et des professeurs des universités

Répartition des candidatures à la mutation par section, article de recrutement, sexe  
des candidats aux postes d'enseignant-chercheur en 2008 (1<sup>ère</sup> session)

Section CNU	Professeur (Article 46-1)					Professeur (Article 51)					MCF (Article 26-I-1)				
	nombre de postes publiés	Candidatures Mutation			nombre de postes pourvus	nombre de postes publiés	Candidatures Mutation			nombre de postes pourvus	nombre de postes publiés	Candidatures Mutation			nombre de postes pourvus
		Femmes	Hommes	Total H & F			Femmes	Hommes	Total H & F			Femmes	Homme	Total H & F	
01						46	15	28	43	23	77	92	90	182	10
02						32	11	30	41	22	44	6	15	21	4
03						8	1	7	8	4	9	2	5	7	
04						9	1	5	6	5	9	2	1	3	
05						33	7	43	50	11	81	59	66	125	13
06						50	11	34	45	19	127	128	140	268	22
07	22	7	8	15	3						33	26	7	33	2
08	7	1	6	7	1						11	7	2	9	2
09	25	12	20	32	4						50	64	18	82	9
10	4	1	3	4	1						8	8	2	10	
11	50	13	21	34	6						85	108	49	157	8
12	11	3	2	5	2						22	18	7	25	6
13	2										8	4	5	9	1
14	38	9	8	17	5						44	51	24	75	6
15	12										19	2	11	13	1
16	42	4	10	14	3						59	32	23	55	7
17	8	2	6	8	2						22	10	5	15	2
18	17	6	5	11							32	26	19	45	5
19	35	14	12	26	2						29	17	28	45	3
20	5		3	3	1						7	5	2	7	1
21	20	4	10	14	5						35	12	3	15	4
22	32	3	15	18	5						46	21	15	36	4
23	33	4	8	12	4						33	8	16	24	5
24	9	5	3	8	1						6	3	7	10	1
25	33	2	16	18	3						38		12	12	
26	39	3	21	24							73	23	16	39	1
27	64	5	24	29	5						115	9	47	56	3
28	31	1	5	6	3						57	1	16	17	2
29	9		1	1	1						17	2	3	5	2
30	19										23		5	5	1
31	31		2	2							47	4	6	10	2
32	34		3	3							41	3	6	9	3
33	30		6	6							37	2	5	7	2
34	4										12				
35	10		5	5	1						30	3	3	6	2
36	7		1	1	1						13	1	2	3	2
37	7										7		1	1	1
39	6										27	3	1	4	1
40	14	2		2							35	3	2	5	4
41	9		2	2	1						20	4	1	5	4
60	64	1	10	11	3						119	7	18	25	6
61	38	1	6	7	3						65		28	28	1
62	23		1	1	1						36		11	11	5
63	33		5	5							55	1	18	19	5
64	27		11	11	3						39	6	2	8	1
65	19		5	5							36	5		5	
66	13		3	3							25	1	2	3	
67	13										31	3	1	4	1
68	10	1	3	4	1						18	2	1	3	1
69	10		1	1							15	2	1	3	1
70	18	4	2	6	2						39	28	7	35	2
71	15		4	4	1						32	32	19	51	5
72					1						2				
73											2				
74	12		2	2							33	5	25	30	4
76	1										1				
77	2										2				
<b>Total</b>	<b>1 017</b>	<b>108</b>	<b>279</b>	<b>387</b>	<b>75</b>	<b>178</b>	<b>46</b>	<b>147</b>	<b>193</b>	<b>84</b>	<b>2 038</b>	<b>861</b>	<b>819</b>	<b>1 680</b>	<b>178</b>

**Bilan de la campagne 2008 de recrutement et d'affectation des maîtres de conférences  
et des professeurs des universités (1<sup>ère</sup> session)**

Répartition des candidatures sur les postes pourvus par mutation  
ou la "Mesure de l'impact de la phase de mutation sur les candidatures présentées"

Section	Emplois pourvus	Article 26-I-1								Emplois pourvus	Article 46.I-1							
		Candidatures				Candidats					Candidatures				Candidats			
		Mut	Det	Conc	Total	Mut	Det	Conc	Total		Mut	Det	Conc	Total	Mut	Det	Conc	Total
01	10	30	2	573	605	18	2	140	160									
02	4	7	1	192	200	7	1	68	76									
03																		
04																		
05	13	22	4	640	666	21	2	151	174									
06	22	67	3	524	594	46	2	150	198									
07	2	5		52	57	5		50	55	3	9		17	26	8		15	23
08	2	4		49	53	4		47	51	1	3		2	5	3		2	5
09	9	26	1	419	446	25	1	238	264	4	13	1	15	29	13	1	13	27
10										1	4		9	13	4		9	13
11	8	21		262	283	19		146	165	6	13		24	37	11		23	34
12	6	15		88	103	11		42	53	2	5	1	4	10	5	1	4	10
13	1	3		21	24	3		21	24									
14	6	11		171	182	11		67	78	5	12		17	29	12		17	29
15	1	2		11	13	2		11	13									
16	7	18		207	225	16		152	168	3	5		7	12	5		7	12
17	2	2		98	100	2		93	95	2	6		7	13	6		7	13
18	5	17		177	194	12		131	143									
19	3	9		301	310	8		211	219	2	4		21	25	4		19	23
20	1	4		64	68	4		64	68	1	1		4	5	1		4	5
21	4	5		140	145	5		104	109	5	7		15	22	7		11	18
22	4	8		262	270	7		210	217	5	9		13	22	9		20	29
23	5	8		136	144	8		102	110	4	10		12	22	10		11	21
24	1	3		33	36	3		33	36	1	6		6	12	6		6	12
25										3	10		89	99	8		62	70
26	1	1		22	23	1		22	23									
27	3	4		130	134	4		112	116	5	7		29	36	7		22	29
28	2	3		30	33	3		30	33	3	3		8	11	3		8	11
29	2	2		7	9	2		7	9	1	1		3	4	1		3	4
30	1	1		16	17	1		16	17									
31	2	2		18	20	2		18	20									
32	3	3		102	105	3		84	87									
33	2	2	1	36	39	2	1	35	38									
35	2	2		8	10	2		8	10	1	1			1	1			1
36	2	2		11	13	2		11	13	1	1		1	2	1		1	2
37	1	1		5	6	1		5	6									
39	1	1		18	19	1		18	19									
40	4	5		37	42	5		34	39									
41	4	4		47	51	4		38	42	1	1		1	2	1		1	2
60	6	7		98	105	7		89	96	3	4		15	19	4		15	19
61	1	1		8	9	1		8	9	3	4		14	18	4		13	17
62	5	5		77	82	5		66	71	1	1		8	9	1		8	9
63	5	8		68	76	6		48	54									
64	1	2		59	61	2		59	61	3	6		7	13	6		7	13
67	1	1		8	9	1		8	9									
68	1	1		10	11	1		10	11	1	1		2	3	1		2	3
69	1	3		27	30	3		27	30									
70	2	5		47	52	5		45	50	2	4		5	9	3		5	8
71	5	15	1	287	303	14	1	146	161	1	1		1	2	1		1	2
74	4	6		117	123	6		104	110	1	1		1	2	1		1	2
<b>Total</b>	<b>178</b>	<b>374</b>	<b>13</b>	<b>5 713</b>	<b>6 100</b>	<b>321</b>	<b>10</b>	<b>3 279</b>	<b>3 374</b>	<b>75</b>	<b>153</b>	<b>2</b>	<b>357</b>	<b>512</b>	<b>147</b>	<b>2</b>	<b>317</b>	<b>466</b>



MINISTÈRE DE  
L'ENSEIGNEMENT  
SUPÉRIEUR ET DE  
LA RECHERCHE

**Synthèse des candidatures au concours  
sur les postes d'enseignant-chercheur  
- Campagne de recrutement 2008 (1<sup>ère</sup> session) -**

DIRECTION GENERALE DES RESSOURCES HUMAINES  
Service des personnels enseignants de l'enseignement supérieur et de la recherche  
Sous-direction des études de gestion prévisionnelle, statutaires et des affaires communes  
Bureau des études de gestion prévisionnelle  
- DGRH A1-1 -

**Bilan de la campagne 2008 de recrutement et d'affectation des maîtres de conférences  
et des professeurs des universités (1<sup>ère</sup> session)**

**Le vivier des qualifiés en 2008 et le comportement de candidature des candidats au recrutement (concours) selon le sexe.**

	PROFESSEURS				MAITRES DE CONFERENCES				Qualifiés PR & MCF
	hommes	femmes	% femmes	qualifiés PR	hommes	femmes	% femmes	qualifiés MCF	
nb de qualifiés en 2008*:	1 264	<b>534</b>	29,7%	1 798	3 817	<b>2 927</b>	43,4%	6 744	8 542
<i>dont candidats</i>	667	<b>273</b>	<b>29,0%</b>	940	2 406	<b>1 873</b>	<b>43,8%</b>	4 279	5 219
<i>dont non candidats</i>	597	<b>261</b>	30,4%	858	1 411	<b>1 054</b>	42,8%	2 465	2 815
<b>% de qualifiés candidats</b>	52,8%	<b>51,1%</b>		52,3%	63,0%	<b>64,0%</b>		63,4%	<b>61,1%</b>
<i>pour mémoire, en 2007:</i> <i>% de qualifiés candidats</i>	52,7%	<b>49,1%</b>		51,8%	69,2%	<b>69,0%</b>		69,1%	<b>65,5%</b>

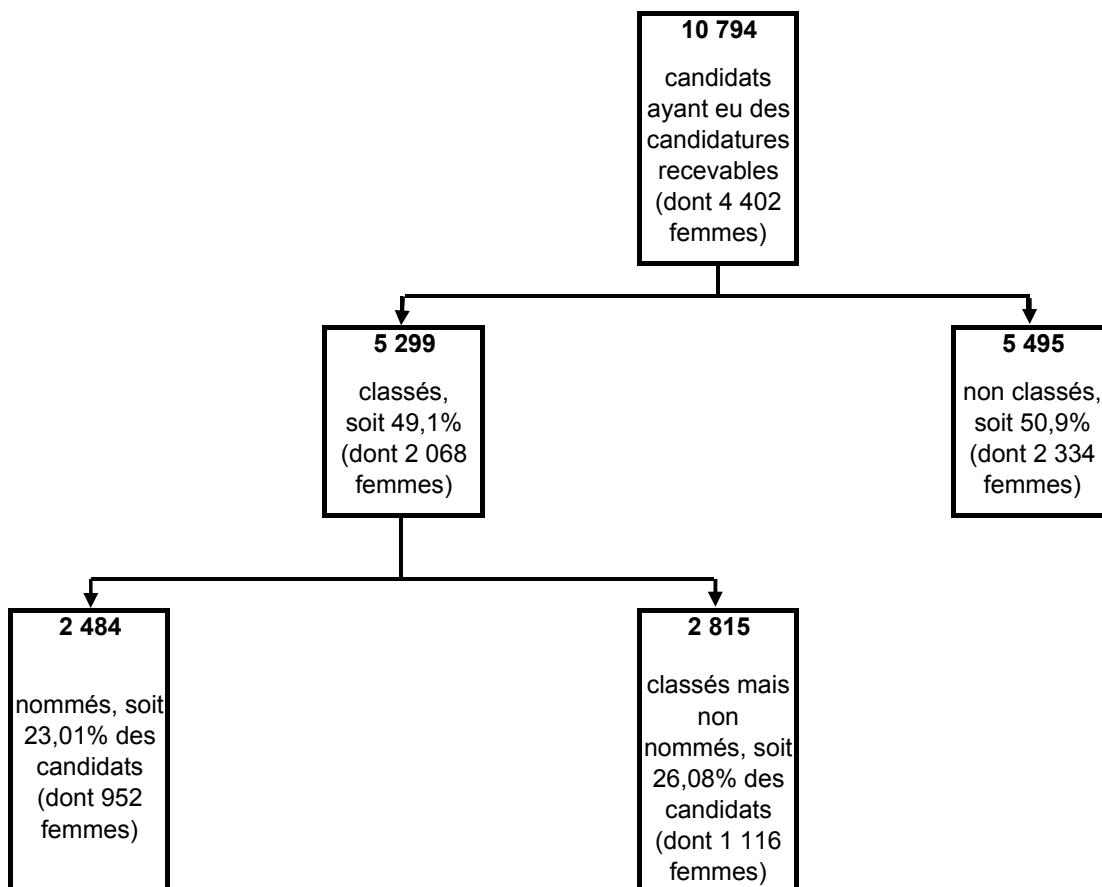
\* y compris 37 personnes qualifiées dans chacun des deux corps, MCF et PR, toutefois comptabilisées une seule fois dans la colonne "PR"  
(cf. "Etude de la promotion 2008 des qualifiés ...", DGRH A1-1, avril 2008)

## Bilan de la campagne 2008 de recrutement et d'affectation des maîtres de conférences et des professeurs des universités (1<sup>ère</sup> session)

### 1. Les Concours (Maîtres de conférences et Professeurs des universités)

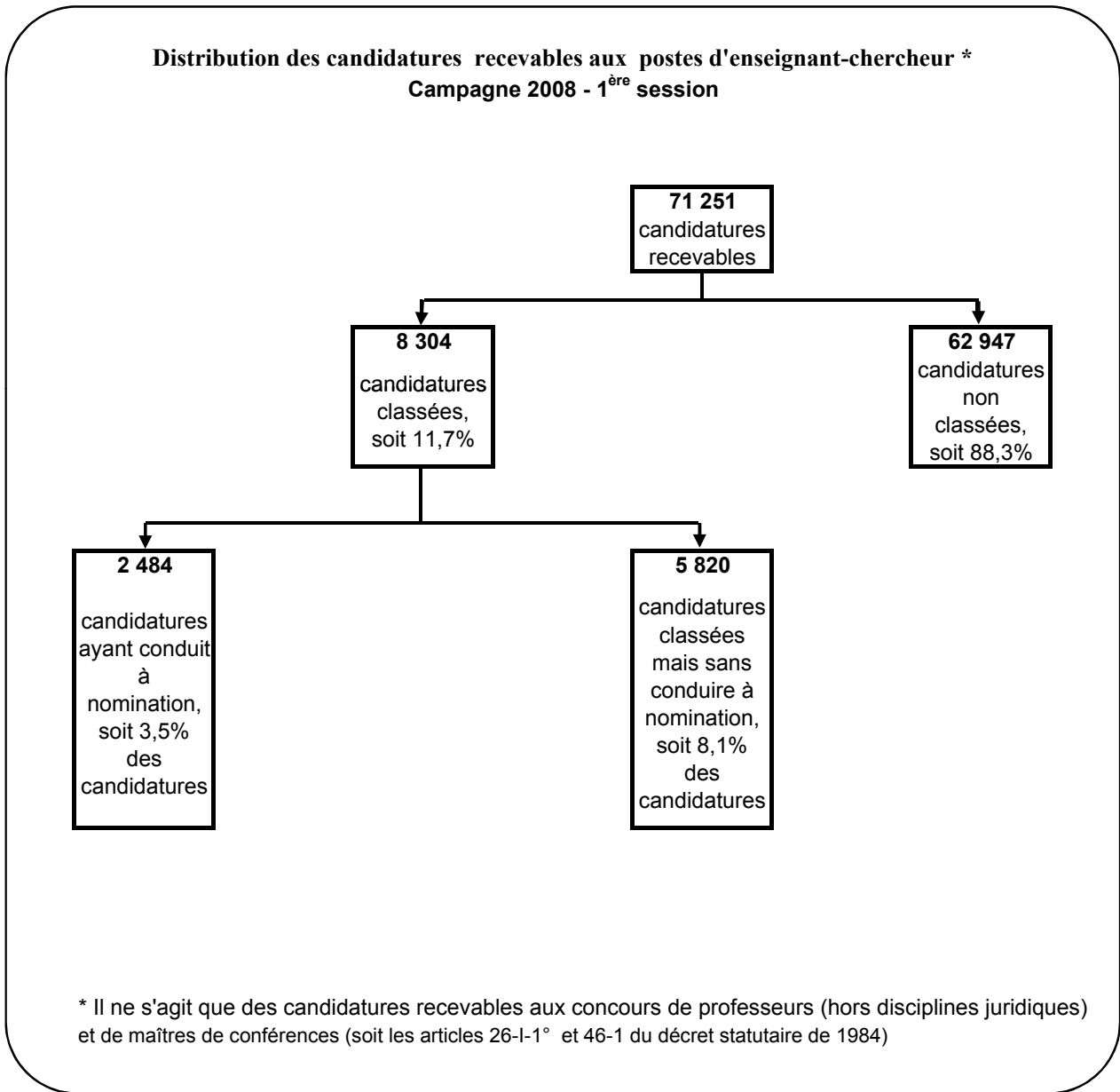
#### 1.1. Les candidats

#### Distribution des **candidats** aux postes d'enseignants-chercheurs (**concours seulement, articles 26-I-1° et 46-1 du décret statutaire de 1984**) Campagne 2008 - 1<sup>ère</sup> session



Note: le taux de succès des femmes candidates est de 19,5%, et celui des hommes candidats, de 20,1%

1.2. Les candidatures aux concours d'enseignants-chercheurs (hors disciplines juridiques, pour les PR)





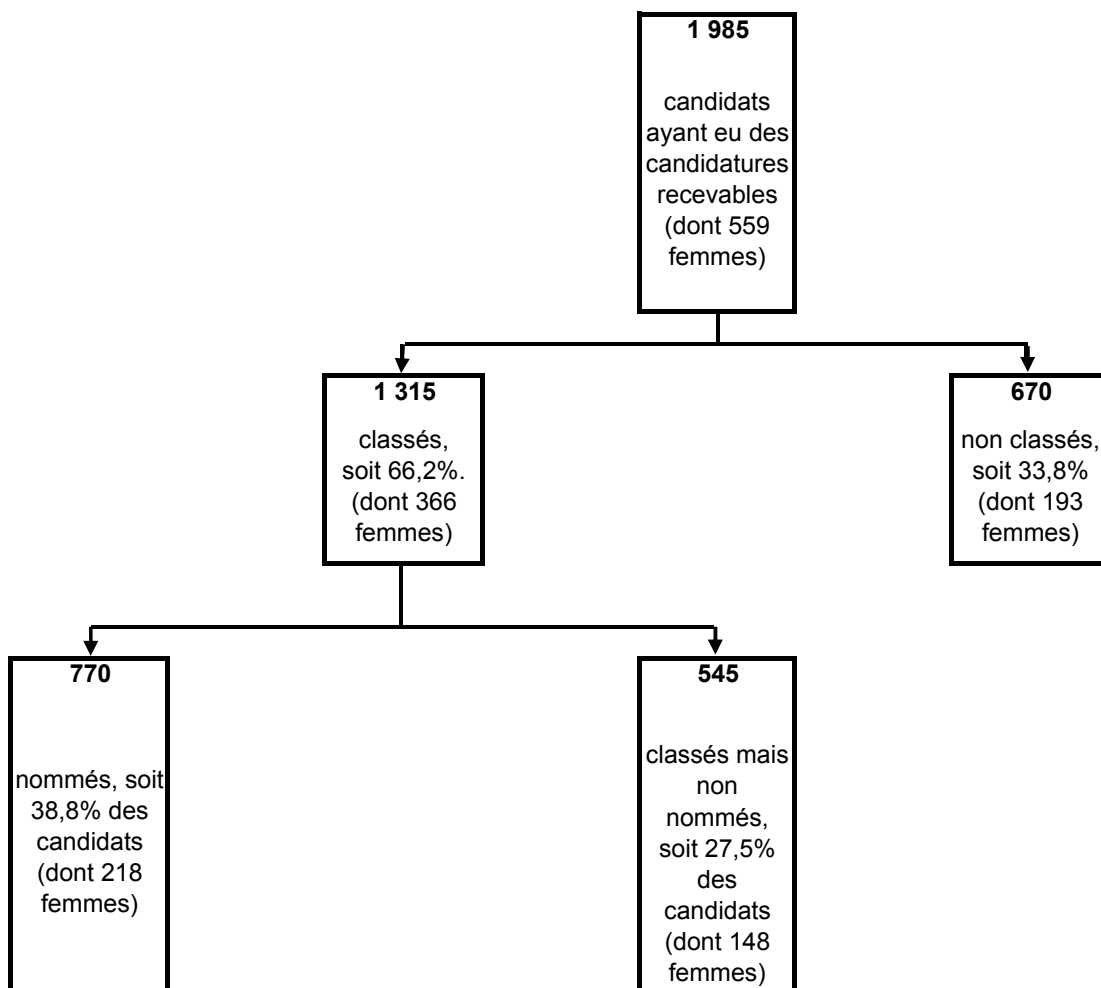
**Bilan de la campagne 2008 de recrutement et d'affectation des maîtres de conférences  
et des professeurs des universités (1<sup>ère</sup> session)**

**2. Les Concours de professeurs des universités**

**2.1. Les candidats**

**Distribution des **candidats** aux postes de professeur des universités  
(concours seulement et hors disciplines des groupes 1 et 2)**

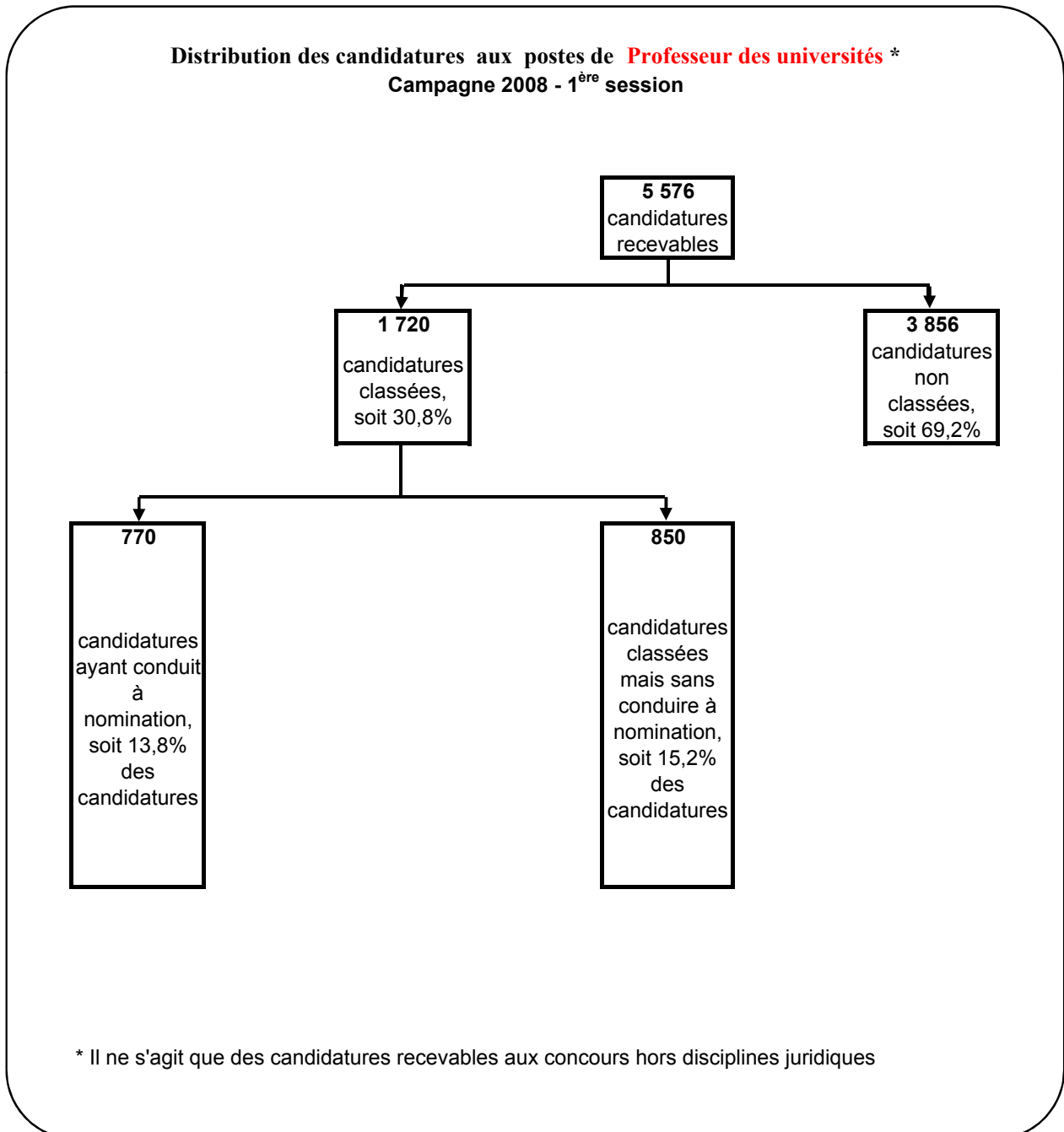
**Campagne 2008 - 1<sup>ère</sup> session**



note: le taux de succès des femmes candidates est de 39% et celui des hommes candidats, de 38,7%

**Bilan de la campagne 2008 de recrutement et d'affectation des maîtres de conférences  
et des professeurs des universités (1<sup>ère</sup> session)**

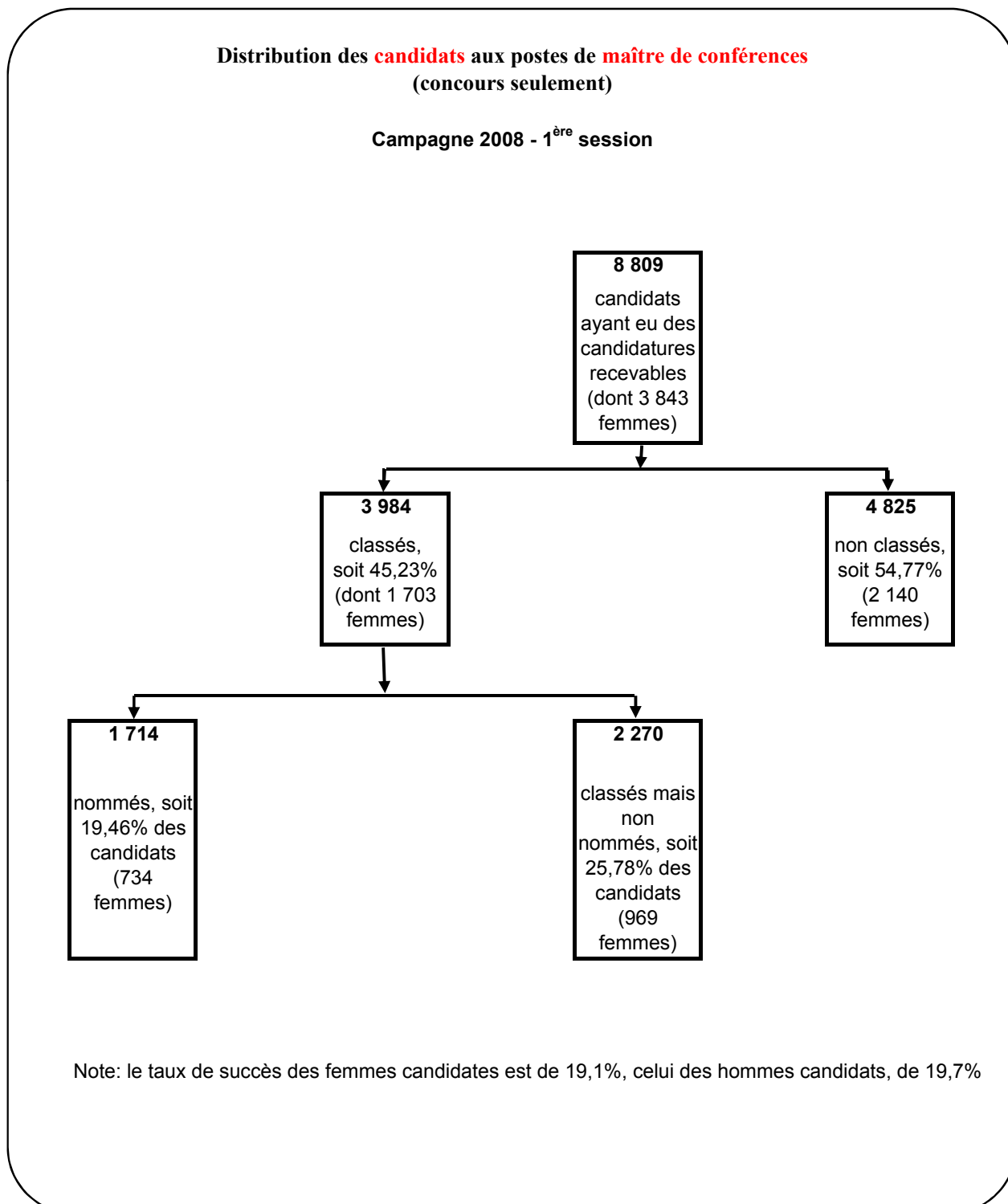
**2.2. Les candidatures aux concours de PR (hors disciplines juridiques)**



**Bilan de la campagne 2008 de recrutement et d'affectation des maîtres de conférences  
et des professeurs des universités (1<sup>ère</sup> session)**

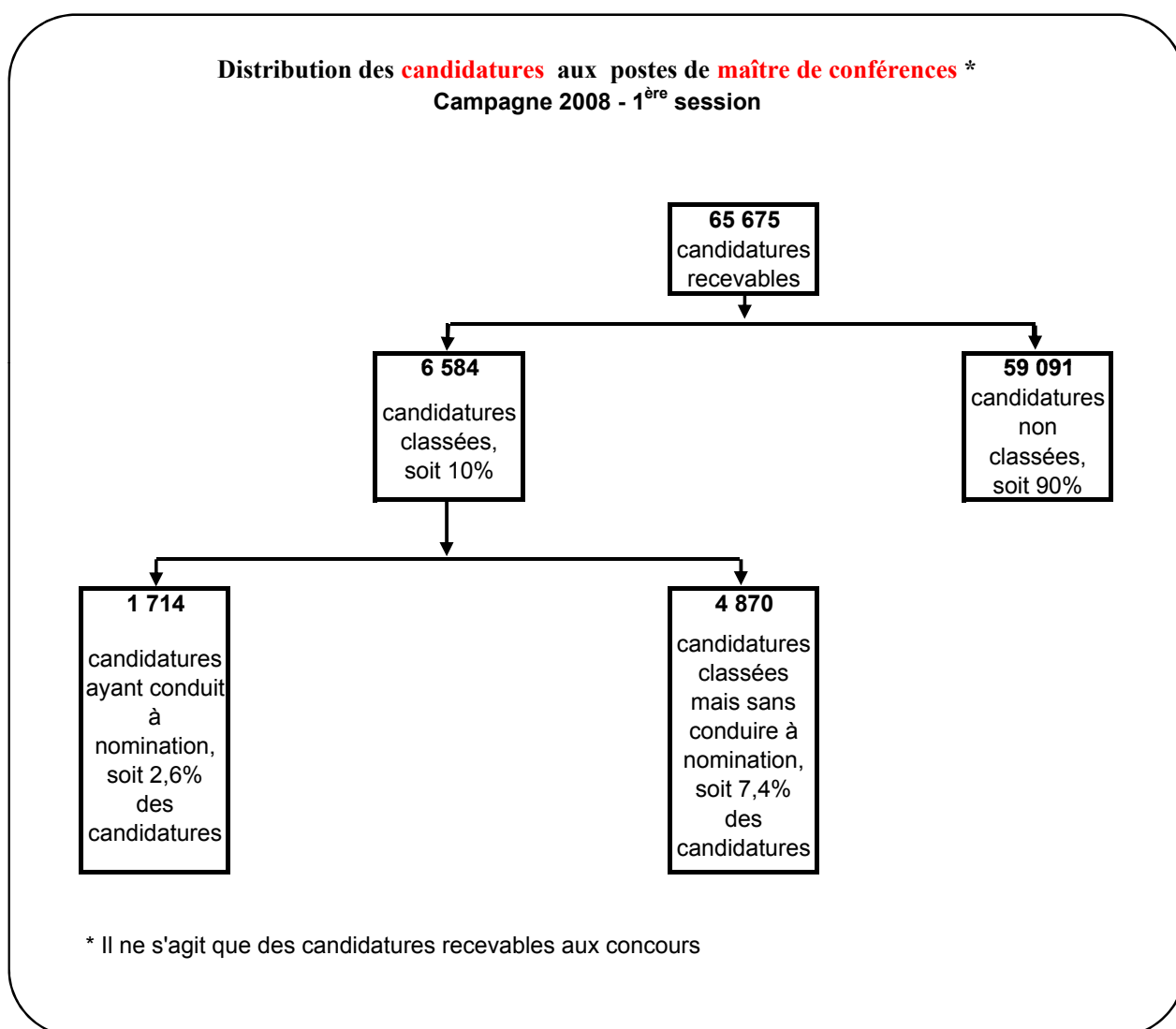
**3. Les Concours sur postes de maître de conférences**

**3.1. Les candidats**



**Bilan de la campagne 2008 de recrutement et d'affectation des maîtres de conférences  
et des professeurs des universités (1<sup>ère</sup> session)**

**3.2. Les candidatures au concours sur les postes de maître de conférences**





MINISTÈRE DE  
L'ENSEIGNEMENT  
SUPÉRIEUR ET DE  
LA RECHERCHE

**Répartition entre les sections du C.N.U.  
des candidatures sur les postes de **professeur des universités**  
- Campagne de recrutement 2008 (1<sup>ère</sup> session) -**

DIRECTION GENERALE DES RESSOURCES HUMAINES  
Service des personnels enseignants de l'enseignement supérieur et de la recherche  
Sous-direction des études de gestion prévisionnelle, statutaires et des affaires communes  
Bureau des études de gestion prévisionnelle  
- DGRH A1-1 -

Bilan de la campagne 2008 de recrutement et d'affectation des maîtres de conférences et des professeurs des universités (1<sup>ère</sup> session)Répartition des candidatures par section, article de recrutement, sexe et type de candidature  
des candidats aux postes de **professeur des universités** en 2008 (1<sup>ère</sup> session)

Section CNU	Article 46-1									46-1 Hommes & Femmes	Article 46-4			46-4 Hommes & Femmes	Article 51						51 Hommes & Femmes	
	nombre de postes publiés	Femmes			Total Femmes	Hommes			Total Hommes		nombre de postes publiés	Femmes	Homme		nombre de postes publiés	Femmes		Total Femmes	Hommes			Total Hommes
		Mutation	Déta chement	Concours		Concours	Concours	Mutation				Déta chement	Concours			Mutation	Déta chement		Mutation	Déta chement		
01											1			46	15	4	19	28	1	29	48	
02														32	11		11	30		30	41	
03														8	1	2	3	7		7	10	
04														9	1		1	5		5	6	
05											4		4	33	7		7	43		43	50	
06											2		1	50	11		11	34	10	44	55	
07	22	7		51	58	8		18	26	84												
08	7	1		7	8	6		15	21	29												
09	25	12		104	116	20	1	59	80	196												
10	4	1		20	21	3		13	16	37												
11	50	13		92	105	21		97	118	223												
12	11	3	1	21	25	2		13	15	40												
13	2			1	1			2	2	3												
14	38	9		42	51	8		66	74	125												
15	12			11	11			15	15	26												
16	42	4		61	65	10		50	60	125												
17	8	2		3	5	6		33	39	44												
18	17	6		33	39	5		44	49	88												
19	35	14		69	83	12		110	122	205												
20	5			3	3	3		11	14	17												
21	20	4		31	35	10		30	40	75												
22	32	3		44	47	15		113	128	175												
23	33	4		38	42	8		56	64	106												
24	9	5	1	8	14	3		24	27	41	1		1									
25	33	2		131	133	16		112	128	261	2		2									
26	39	3		127	130	21		588	609	739												
27	64	5		86	91	24	1	362	387	478												
28	31	1		22	23	5		140	145	168	1	1										
29	9			4	4	1		33	34	38												
30	19			23	23			62	62	85												
31	31			32	32	2		88	90	122	1		1									

Bilan de la campagne 2008 de recrutement et d'affectation des maîtres de conférences et des professeurs des universités (1<sup>ère</sup> session)Répartition des candidatures par section, article de recrutement, sexe et type de candidature  
des candidats aux postes de **professeur des universités** en 2008 (1<sup>ère</sup> session)

Section CNU	Article 46-1										46-1 Hommes & Femmes	Article 46-4			46-4 Hommes & Femmes	Article 51						51 Hommes & Femmes	
	nombre de postes publiés	Femmes			Total Femmes	Hommes			Total Hommes	nombre de postes publiés		Femmes	Homme	Total Hommes & Femmes		nombre de postes publiés	Femmes		Total Femmes	Hommes			Total Hommes
		Mutation	Déta chement	Concours		Mutation	Déta chement	Concours				Concours	Concours				Mutation	Déta chement		Mutation	Déta chement		
32	34			36	36	3		112	115	151													
33	30			19	19	6		73	79	98	1		1	1									
34	4			3	3			6	6	9													
35	10			6	6	5		27	32	38	1	1	1	2									
36	7			4	4	1		14	15	19													
37	7			5	5		1	7	8	13													
39	6			3	3			6	6	9													
40	14	2		12	14		1	20	21	35													
41	9			5	5	2		5	7	12													
60	64	1		26	27	10		218	228	255													
61	38	1		11	12	6		155	161	173													
62	23			12	12	1		65	66	78													
63	33			12	12	5		119	124	136	1												
64	27			19	19	11	1	38	50	69													
65	19			24	24	5	2	22	29	53													
66	13			15	15	3	1	31	35	50													
67	13		1	12	13			24	24	37													
68	10	1		4	5	3		17	20	25													
69	10			9	9	1		16	17	26													
70	18	4		23	27	2		28	30	57													
71	15			17	17	4		42	46	63													
72																							
73																							
74	12			5	5	2		25	27	32													
76	1			2	2			1	1	3													
77	2			2	2			1	1	3													
<b>Total</b>	<b>1 017</b>	<b>108</b>	<b>3</b>	<b>1 350</b>	<b>1 461</b>	<b>279</b>	<b>8</b>	<b>4 226</b>	<b>4 513</b>	<b>5 974</b>	<b>15</b>	<b>2</b>	<b>11</b>	<b>13</b>	<b>178</b>	<b>46</b>	<b>6</b>	<b>52</b>	<b>147</b>	<b>11</b>	<b>158</b>	<b>210</b>	



MINISTÈRE DE  
L'ENSEIGNEMENT  
SUPÉRIEUR ET DE  
LA RECHERCHE

**Répartition entre les sections du C.N.U.  
des candidatures sur les postes de **maître de conférences**  
- Campagne de recrutement 2008 (1<sup>ère</sup> session) -**

DIRECTION GENERALE DES RESSOURCES HUMAINES  
Service des personnels enseignants de l'enseignement supérieur et de la recherche  
Sous-direction des études de gestion prévisionnelle, statutaires et des affaires communes  
Bureau des études de gestion prévisionnelle  
- DGRH A1-1 -



**Répartition des candidatures par section, article de recrutement, sexe et type de candidature  
des candidats aux postes de maître de conférences en 2008 (1<sup>ère</sup> session)**

Section CNU	Article 26-I-1									Total 26-I-1	Article 26-I-2			Total 26-I-2	Article 26-I-3			Total 26-I-3	Total Hommes & Femmes
	postes publiés	Femmes			Total Femmes	Hommes			Total Hommes	Hommes & Femmes	postes publiés	Femmes	Hommes	Hommes & Femmes	postes publiés	Femmes	Hommes	Hommes & Femmes	
		Mutation	Déta chement	Concours		Mutation	Déta chement	Concours				Concours	Concours			Concours	Concours		
01	77	92	5	1 976	2 073	90	10	2 491	2 591	4 664	1		1	1					4 665
02	44	6		701	707	15	2	1 087	1 104	1 811									1 811
03	9	2		148	150	5		181	186	336									336
04	9	2		358	360	1		492	493	853									853
05	81	59	3	1 228	1 290	66	18	2 425	2 509	3 799									3 799
06	127	128	1	1 513	1 642	138	14	1 272	1 424	3 066				1					3 066
07	33	26		905	931	7		488	495	1 426									1 426
08	11	7	3	218	228	2		123	125	353									353
09	50	64		1 413	1 477	18	3	684	705	2 182	1	5	2	7					2 189
10	8	8		278	286	2	1	139	142	428									428
11	85	108		1 949	2 057	49	1	888	938	2 995	1	3	1	4					2 999
12	22	18	3	301	322	7		99	106	428	1	5	2	7					435
13	8	4	1	128	133	5		38	43	176									176
14	44	51		815	866	24		514	538	1 404									1 404
15	19	2		141	143	11		106	117	260									260
16	59	32		778	810	23		629	652	1 462									1 462
17	22	10	2	357	369	5	7	752	764	1 133	1	2	1	3					1 136
18	32	26		649	675	19	1	553	573	1 248	1		1	1	2	5	2	7	1 256
19	29	17		1 415	1 432	28		1 517	1 545	2 977	1	2	1	3					2 980
20	7	5		373	378	2		220	222	600									600
21	35	12		722	734	3		612	615	1 349									1 349
22	46	21	3	1 015	1 039	15	2	1 355	1 372	2 411									2 411
23	33	8	5	613	626	16	2	751	769	1 395									1 395
24	6	3	2	103	108	7		101	108	216									216
25	38			767	767	12	4	3 546	3 562	4 329									4 329
26	73	23	3	873	899	16	3	2 310	2 329	3 228	1		2	2	1				3 230
27	115	9	7	772	788	47	1	3 659	3 707	4 495									4 495
28	57	1		253	254	16	2	632	650	904									904
29	17	2		43	45	3		217	220	265									265
30	23			77	77	5		295	300	377									377

**Répartition des candidatures par section, article de recrutement, sexe et type de candidature  
des candidats aux postes de maître de conférences en 2008 (1<sup>ère</sup> session)**

Section CNU	Article 26-I-1									Total 26-I-1	Article 26-I-2			Total 26-I-2	Article 26-I-3			Total 26-I-3	Total Hommes & Femmes
	postes publiés	Femmes			Total Femmes	Hommes			Total Hommes	Hommes & Femmes	postes publiés	Femmes	Hommes	Hommes & Femmes	postes publiés	Femmes	Hommes	Hommes & Femmes	
		Mutation	Déta chement	Concours		Mutation	Déta chement	Concours				Concours	Concours			Concours			
31	47	4		317	321	6		380	386	707	1		1	1					708
32	41	3		545	548	6		915	921	1 469									1 469
33	37	2		416	418	5	1	528	534	952									952
34	12			33	33			101	101	134									134
35	30	3		131	134	3		210	213	347									347
36	13	1	1	55	57	2		97	99	156									156
37	7			18	18	1		34	35	53									53
39	27	3		100	103	1		157	158	261									261
40	35	3		206	209	2		259	261	470									470
41	20	4		175	179	1		99	100	279									279
60	119	7		552	559	18		1 634	1 652	2 211	1	1	1	2					2 213
61	65			206	206	28		1 370	1 398	1 604									1 604
62	36			192	192	11		504	515	707									707
63	55	1		164	165	18		688	706	871	1		1	1					872
64	39	6		558	564	2		371	373	937									937
65	36	5	1	448	454			355	355	809									809
66	25	1		246	247	2		272	274	521									521
67	31	3	1	217	221	1	1	222	224	445									445
68	18	2		101	103	1		88	89	192									192
69	15	2		147	149	1		99	100	249									249
70	39	28	1	473	502	7		583	590	1 092									1 092
71	32	32		732	764	19	6	521	546	1 310	2	3	4	7					1 317
72	2			4	4			5	5	9	1	1	3	4					13
73	2			2	2			2	2	4									4
74	33	5		293	298	25		725	750	1 048	4	2	9	11					1 059
76	1			2	2					2									2
77	2			2	2			2	2	4									4
<b>Total</b>	<b>2 038</b>	<b>861</b>	<b>42</b>	<b>27 217</b>	<b>28 120</b>	<b>817</b>	<b>79</b>	<b>38 397</b>	<b>39 293</b>	<b>67 413</b>	<b>18</b>	<b>24</b>	<b>30</b>	<b>54</b>	<b>4</b>	<b>5</b>	<b>2</b>	<b>7</b>	<b>67 474</b>



MINISTÈRE DE  
L'ENSEIGNEMENT  
SUPÉRIEUR ET DE  
LA RECHERCHE

Répartition des candidatures **PR** entre les établissements d'enseignement supérieur

- Campagne de recrutement 2008 (1<sup>ère</sup> session) -

DIRECTION GENERALE DES RESSOURCES HUMAINES

Service des personnels enseignants de l'enseignement supérieur et de la recherche  
Sous-direction des études de gestion prévisionnelle, statutaires et des affaires communes

Bureau des études de gestion prévisionnelle

- DGRH A1-1 -

**Répartition des candidatures sur les postes de professeur des universités ( articles 46-1 et 46-4),  
par établissement, par grande discipline et par type de recrutement (Campagne 2008 - 1<sup>ère</sup> session)**

Etablissement	DROIT		LETTRES				SCIENCES				PHARMACIE				TOTAL				Total cand
	Emp	Conc	Emp	Mut	Dét.	Conc	Emp	Mut	Dét.	Conc	Emp	Mut	Dét.	Conc	Emp	Mut	Dét.	Conc	
AIX-MARSEILLE 1			11	5		37	10	1		69					21	6		106	112
AIX-MARSEILLE 1 IUFM			1	1		2									1	1		2	3
AIX-MARSEILLE 2							5			31	2				7			31	31
AIX-MARSEILLE 2 IUT			1			2	1			4					2			6	6
AIX-MARSEILLE 3							1			3					1			3	3
AIX-MARSEILLE 3 IUT							1			2					1			2	2
AVIGNON			2			9	4			36					6			45	45
AVIGNON IUT							1			13					1			13	13
MARSEILLE E.C.							1			4					1			4	4
Académie d'AIX			15	6		50	24	1		162	2				41	7		212	219
AMIENS			6	1		33	1			2					7	1		35	36
ST QUENTIN INSET							1			3					1			3	3
COMPIEGNE			1			4	4	1		26					5	1		30	31
Académie d'AMIENS			7	1		37	6	1		31					13	2		68	70
ANTILLES-GUYANE			7	2		9	3	1		5					10	3		14	17
KOUROU IUT							1								1				
GUYANE IUFM							1	1							1	1			1
Académie des ANTILLES			7	2		9	5	2		5					12	4		14	18
BESANCON	1		6	3		27	7			35	2	1		2	16	4		64	68
BELFORT IUT							2			6					2			6	6
BESANCON IUFM			1			1									1			1	1
UT BELFORT-MONTBELIARD							2			11					2			11	11
BESANCON ENS MECA							3			20					3			20	20
Académie de BESANCON	1		7	3		28	14			72	2	1		2	24	4		102	106
BORDEAUX 1							18	3		117					18	3		117	120
BORDEAUX 1 IUT A							3	2		19					3	2		19	21
BORDEAUX 2			2			6	1			1	1			2	4			9	9
BORDEAUX 3			10	4		41									10	4		41	45
PERIGUEUX IUT							1			3					1			3	3
BORDEAUX 4 IUFM			2			7									2			7	7
PAU			6	3		17	4	1		35					10	4		52	56
PAYS DE L'ADOUR IUT							3	1		14					3	1		14	15
BAYONNE IUT							1			7					1			7	7
Académie de BORDEAUX			20	7		71	31	7		196	1			2	52	14		269	283
CAEN			5	1		32	7	1		48	1			1	13	2		81	83
CAEN IUT							1	1							1	1			1
CAEN IUFM							1			3					1			3	3
CAEN ISMRA							2	1		5					2	1		5	6
Académie de CAEN			5	1		32	11	3		56	1			1	17	4		89	93
CLERMONT 2			6			27	14	1		88					20	1		115	116
CLERMONT 2 IUFM			1			5									1			5	5
CLERMONT IFMA							1			5					1			5	5
Académie de CLERMONT			7			32	15	1		93					22	1		125	126
CORTE			3	1		5									3	1		5	6
Académie de CORSE			3	1		5									3	1		5	6
PARIS 8			7	2		20									7	2		20	22
PARIS 12			3	11		14	4	1		16					7	12		30	42
CRETEIL IUT							1	1		2					1	1		2	3
PARIS 12 IUFM							2	1		36					2	1		36	37
PARIS 13			4	2		17	5	6		27					9	8		44	52
VILLETANEUSE IUT							2		1	27					2		1	27	28
ST DENIS IUT							2			4					2			4	4
BOBIGNY IUT			1			1									1			1	1
MARNE LA VALLEE			2	4		4	3	3		37					5	7		41	48
MARNE LA VALLEE IUT							1			9					1			9	9
CACHAN ENS			1	1		1	4	4		15					5	5		16	21
PARIS ISM							2			5					2			5	5
Académie de CRETEIL			18	20		57	26	16	1	178					44	36	1	235	272

**Répartition des candidatures sur les postes de professeur des universités ( articles 46-1 et 46-4),  
par établissement, par grande discipline et par type de recrutement (Campagne 2008 - 1<sup>ère</sup> session)**

Etablissement	DROIT		LETTRES				SCIENCES				PHARMACIE				TOTAL				Total cand
	Emp	Conc	Emp	Mut	Dét.	Conc	Emp	Mut	Dét.	Conc	Emp	Mut	Dét.	Conc	Emp	Mut	Dét.	Conc	
DIJON			11	3		29	5			58	2			5	18	3		92	95
DIJON ENSBANA							1			1					1			1	1
DIJON IUT							1			1					1			1	1
LE CREUSOT IUT							1	1		2					1	1		2	3
CHALONS/SAONE IUT							1			2					1			2	2
DIJON IUFG			1			2									1			2	2
<b>Académie de DIJON</b>			<b>12</b>	<b>3</b>		<b>31</b>	<b>9</b>	<b>1</b>		<b>64</b>	<b>2</b>			<b>5</b>	<b>23</b>	<b>4</b>		<b>100</b>	<b>104</b>
GRENOBLE 1			1			4	8	5		116	2			5	11	5		125	130
GRENOBLE 1 IUT A							1			8					1			8	8
GRENOBLE 1 IUFG			1			3	2	2		43					3	2		46	48
GRENOBLE 2			1			5									1			5	5
GRENOBLE 3			5	1		9									5	1		9	10
GRENOBLE IP							12	4		73					12	4		73	77
CHAMBERY			1	1		3	6			56					7	1		59	60
CHAMBERY IUT							2			5					2			5	5
<b>Académie de GRENOBLE</b>			<b>9</b>	<b>2</b>		<b>24</b>	<b>31</b>	<b>11</b>		<b>301</b>	<b>2</b>			<b>5</b>	<b>42</b>	<b>13</b>		<b>330</b>	<b>343</b>
LA REUNION			5	1		10	3			5					8	1		15	16
<b>Académie de LA REUNION</b>			<b>5</b>	<b>1</b>		<b>10</b>	<b>3</b>			<b>5</b>					<b>8</b>	<b>1</b>		<b>15</b>	<b>16</b>
LILLE 1	1	1	4	2	1	11	19	2		107					24	4	1	119	124
LILLE 1 IUT A							4	2		17					4	2		17	19
LILLE 2											3			4	3			4	4
LILLE 3			15	6		69	1			3					16	6		72	78
LILLE 3 IUT B			1			2									1			2	2
ARTOIS			5	3		18	3			22					8	3		40	43
BETHUNE IUT							3			5					3			5	5
ARTOIS IUFG			1	1		1	1			7					2	1		8	9
LITTORAL			1			3	3			3					4			6	6
VALENCIENNES			2			3	3			6					5			9	9
VALENCIENNES IUT							1			1					1			1	1
LILLE ECOLE CENTRALE							3	2		19					3	2		19	21
ROUBAIX ENSAIT							1			3					1			3	3
<b>Académie de LILLE</b>	<b>1</b>	<b>1</b>	<b>29</b>	<b>12</b>	<b>1</b>	<b>107</b>	<b>42</b>	<b>6</b>		<b>193</b>	<b>3</b>			<b>4</b>	<b>75</b>	<b>18</b>	<b>1</b>	<b>305</b>	<b>324</b>
LIMOGES			7	2		18	3			8					10	2		26	28
LIMOGES IUT							1			2					1			2	2
<b>Académie de LIMOGES</b>			<b>7</b>	<b>2</b>		<b>18</b>	<b>4</b>			<b>10</b>					<b>11</b>	<b>2</b>		<b>28</b>	<b>30</b>
LYON 1							21	4	1	179	2			3	23	4	1	182	187
LYON 1 IUT A							2	1		6					2	1		6	7
LYON 1 IUT B							2			6					2			6	6
LYON 2	1	1	15	12		80	2			15				18	12		96	108	
LYON 3			4			16									4			16	16
ST ETIENNE			2			11	2			20					4			31	31
LYON ENS							3			11					3			11	11
LYON ENS LSH			1			5									1			5	5
LYON ECOLE CENTRALE							2	2		9					2	2		9	11
LYON INSA							9	1		26					9	1		26	27
<b>Académie de LYON</b>	<b>1</b>	<b>1</b>	<b>22</b>	<b>12</b>		<b>112</b>	<b>43</b>	<b>8</b>	<b>1</b>	<b>272</b>	<b>2</b>			<b>3</b>	<b>68</b>	<b>20</b>	<b>1</b>	<b>388</b>	<b>409</b>
MONTPELLIER 1											2			5	2			5	5
MONTPELLIER 2							15	4	1	152					15	4	1	152	157
NIMES IUT							2			8					2			8	8
BEZIERS IUT							1			8					1			8	8
MONTPELLIER 3			16	4		85									16	4		85	89
NIMES			1			3									1			3	3
PERPIGNAN			2			5	6	1	1	16					8	1	1	21	23
MONTPELLIER ENSC							1	1		4					1	1		4	5
<b>Académie de MONTPELLIER</b>			<b>19</b>	<b>4</b>		<b>93</b>	<b>25</b>	<b>6</b>	<b>2</b>	<b>188</b>	<b>2</b>			<b>5</b>	<b>46</b>	<b>10</b>	<b>2</b>	<b>286</b>	<b>298</b>

**Répartition des candidatures sur les postes de professeur des universités ( articles 46-1 et 46-4),  
par établissement, par grande discipline et par type de recrutement (Campagne 2008 - 1<sup>ère</sup> session)**

Etablissement	DROIT		LETTRES				SCIENCES				PHARMACIE				TOTAL				Total cand	
	Emp	Conc	Emp	Mut	Dét.	Conc	Emp	Mut	Dét.	Conc	Emp	Mut	Dét.	Conc	Emp	Mut	Dét.	Conc		
NANCY 1							12	1			86	1			2	13	1		88	89
NANCY 1 ESSTIN							1				2					1			2	2
NANCY-BRABOIS IUT							1				1					1			1	1
NANCY 1 IUFM			1													1				
NANCY 2			8	3		19	1				13				9	3			32	35
EPINAL IUT							1				5				1				5	5
NANCY INP							3	1			7				3	1			7	8
NANCY INP EEIGM							1				5				1				5	5
NANCY INP ENSMIN							1				4				1				4	4
NANCY INP ENSIC							2				9				2				9	9
NANCY INP ENSAIA							1				1				1				1	1
METZ			7			22	4				57				11				79	79
METZ IUT							1				4				1				4	4
MOSELLE-EST IUT							1				4				1				4	4
METZ ENI							2				5				2				5	5
Académie de NANCY-METZ			16	3		41	32	2			203	1			2	49	5		246	251
NANTES			9	5		49	5				43	1			2	15	5		94	99
NANTES EPU							4				8				4				8	8
NANTES IUT							1				9				1				9	9
ST NAZAIRE IUT							1				2				1				2	2
LE MANS			2			8	2				2				4				10	10
LE MANS IUT							1				3				1				3	3
ANGERS			5			22	3	1			10				8	1			32	33
ANGERS IUT			1			3									1				3	3
NANTES ECOLE CENTR.							5	1			29				5	1			29	30
Académie de NANTES			17	5		82	22	2			106	1			2	40	7		190	197
NICE	1		3			11	13	6			197				17	6			208	214
NICE IUT							1				3				1				3	3
TOULON							1				40				1				40	40
TOULON IUT							1				2				1				2	2
Académie de NICE	1		3			11	16	6			242				20	6			253	259
ORLEANS			2	1		24	9				93				11	1			117	118
ORLEANS IUT							1				2				1				2	2
BOURGES IUT							1				5				1				5	5
TOURS			7	1		19	5				72	1			4	13	1		95	96
BLOIS ENIVL							1				1				1				1	1
BOURGES ENSI							1				3				1				3	3
Académie d'ORLEANS-TOURS			9	2		43	18				176	1			4	28	2		223	225
POLYNESIE							1				2				1				2	2
NOUVELLE CALEDONIE							1	1							1	1				1
POLYNESIE							2	1			2				2	1			2	3
PARIS 1			14	19		62	1	1			10				15	20			72	92
PARIS 2			1			1									1				1	1
PARIS 3			10	19	1	38									10	19	1		38	58
PARIS 4			16	41		49									16	41			49	90
PARIS 5			10	14		50	2	1			9	3	2	1	5	15	17	1	64	82
PARIS 5 IUT							1	1			5				1	1			5	6
PARIS 6							14	15			84				14	15			84	99
PARIS 7			9	15		57	16	10	1		153				25	25	1		210	236
PARIS 9							2	2			48				2	2			48	50
PARIS INALCO			8			17									8				17	17
PARIS ENSAM							7	1			35				7	1			35	36
PARIS IPG							1				3				1				3	3
PARIS ENS CHIMIE							1				16				1				16	16
PARIS CNAM			1			2	2	1			13				3	1			15	16
PARIS ENS							2	1			30				2	1			30	31
PARIS IEP			1	1		3									1	1			3	4
Académie de PARIS			70	109	1	279	49	33	1		406	3	2	1	5	122	144	3	690	837
POITIERS			5	3		28	9				71	1			1	15	3		100	103
POITIERS IUT							1				4				1				4	4
LA ROCHELLE			2			6	2	1			11				4	1			17	18
Académie de POITIERS			7	3		34	12	1			86	1			1	20	4		121	125

**Répartition des candidatures sur les postes de professeur des universités ( articles 46-1 et 46-4),  
par établissement, par grande discipline et par type de recrutement (Campagne 2008 - 1<sup>ère</sup> session)**

Etablissement	DROIT		LETTRES				SCIENCES				PHARMACIE				TOTAL				Total cand
	Emp	Conc	Emp	Mut	Dét.	Conc	Emp	Mut	Dét.	Conc	Emp	Mut	Dét.	Conc	Emp	Mut	Dét.	Conc	
REIMS			9			27	7	1		70					16	1		97	98
REIMS IUT							1			6					1			6	6
<b>Académie de REIMS</b>			<b>9</b>			<b>27</b>	<b>8</b>	<b>1</b>		<b>76</b>					<b>17</b>	<b>1</b>		<b>103</b>	<b>104</b>
RENNES 1							9			73					9			73	73
SAINT BRIEUC IUT							1			1					1			1	1
RENNES 2			16			40								16			40	40	
BREST			2			6	7			17				9			23	23	
BREST IUT							1			3				1			3	3	
BRETAGNE-SUD			1				2			9				3			9	9	
LORIENT IUT							1			5				1			5	5	
VANNES IUT							1	1		4				1	1		4	5	
RENNES INSA							3	1		16				3	1		16	17	
<b>Académie de RENNES</b>			<b>19</b>			<b>46</b>	<b>25</b>	<b>2</b>		<b>128</b>				<b>44</b>	<b>2</b>		<b>174</b>	<b>176</b>	
ROUEN			3	2		15	7			30				10	2		45	47	
ROUEN IUT							3			7				3			7	7	
ROUEN IUFM			1			2								1			2	2	
LE HAVRE			3			7	2			13				5			20	20	
LE HAVRE IUT							1			1				1			1	1	
ROUEN INSA							2	1		4				2	1		4	5	
<b>Académie de ROUEN</b>			<b>7</b>	<b>2</b>		<b>24</b>	<b>15</b>	<b>1</b>		<b>55</b>				<b>22</b>	<b>3</b>		<b>79</b>	<b>82</b>	
STRASBOURG 1			3			7	6			83	1			5	10		95	95	
STRASBOURG 1 EECPM							1	1		9				1	1		9	10	
STRASBOURG 2			12	2		23								12	2		23	25	
STRASBOURG 2 L.TH.CA			1			3								1			3	3	
STRASBOURG 2 L.TH.PR			2			3								2			3	3	
STRASBOURG 3			1			8								1			8	8	
ILLKIRCH IUT			1			4								1			4	4	
MULHOUSE			1			2								1			2	2	
MULHOUSE IUT			1			9	1			2				2			11	11	
COLMAR IUT			1				1			2				2			2	2	
MULHOUSE ENS IND.TEX							2							2					
STRASBOURG INSA							1			2				1			2	2	
<b>Académie de STRASBOURG</b>			<b>23</b>	<b>2</b>		<b>59</b>	<b>12</b>	<b>1</b>		<b>98</b>	<b>1</b>		<b>5</b>	<b>36</b>	<b>3</b>		<b>162</b>	<b>165</b>	
TOULOUSE 1	1	1	1			1	2			19				4			21	21	
TOULOUSE 2			14	2		62	1			2				15	2		64	66	
BLAGNAC IUT							2			19				2			19	19	
TOULOUSE 3			1	1		4	21	9		221	3		4	25	10		229	239	
TOULOUSE 3 IUT A							1			7				1			7	7	
TARBES IUT							1			2				1			2	2	
TOULOUSE INP ENSAT							1			4				1			4	4	
TOULOUSE INP ENSEEIH							3	2		20				3	2		20	22	
TOULOUSE INSA							7	3		54				7	3		54	57	
TARBES ENI							1			3				1			3	3	
<b>Académie de TOULOUSE</b>	<b>1</b>	<b>1</b>	<b>16</b>	<b>3</b>		<b>67</b>	<b>40</b>	<b>14</b>		<b>351</b>	<b>3</b>		<b>4</b>	<b>60</b>	<b>17</b>		<b>423</b>	<b>440</b>	
PARIS 10			24	27	1	86	3	2		52				27	29	1	138	168	
PARIS 11							11	7	2	94	1	1	1	12	8	2	95	105	
ORSAY IUT							1			7				1			7	7	
CACHAN IUT							2	1		10				2	1		10	11	
EVRY							4	3		11				4	3		11	14	
EVRY IUT							2			1				2			1	1	
CERGY-PONTOISE	1	1	3	2		8	5			24				9	2		33	35	
CERGY-PONTOISE IUT			1			1								1			1	1	
VERSAILLES ST-QUENT.	1	1	5	5		31	5	3		12				11	8		44	52	
VELIZY IUT							2			12				2			12	12	
<b>Académie de VERSAILLES</b>	<b>2</b>	<b>2</b>	<b>33</b>	<b>34</b>	<b>1</b>	<b>126</b>	<b>35</b>	<b>16</b>	<b>2</b>	<b>223</b>	<b>1</b>	<b>1</b>	<b>1</b>	<b>71</b>	<b>51</b>	<b>3</b>	<b>352</b>	<b>406</b>	
<b>TOTAL GENERAL</b>	<b>7</b>	<b>5</b>	<b>421</b>	<b>240</b>	<b>3</b>	<b>1 555</b>	<b>575</b>	<b>143</b>	<b>7</b>	<b>3 978</b>	<b>29</b>	<b>4</b>	<b>1</b>	<b>51</b>	<b>1 032</b>	<b>387</b>	<b>11</b>	<b>5 589</b>	<b>5 987</b>

Source: ANTARES-ANTEE, DGRH A1-1, campagne 2008, 1<sup>ère</sup> session

**Répartition des candidatures sur poste PR,**  
**par établissement, section du CNU et type de recrutement**  
**(Campagne 2007 - 1<sup>ère</sup> session)**  
**Groupe 02 du CNU : sciences économiques et de gestion**

Etablissement	Section 05				Section 06			
	Emp	Mut	Det	Conc	Emp	Mut	Det	Conc
LILLE 1	1			1				
Académie de LILLE	1			1				
LYON 2	1			1				
Académie de LYON	1			1				
NICE					1			
Académie de NICE					1			
TOULOUSE 1					1			1
Académie de TOULOUSE					1			1
CERGY-PONTOISE	1			1				
VERSAILLES ST-QUENT.	1			1				
Académie de VERSAILLES	2			2				
<b>TOTAL GENERAL</b>	<b>4</b>			<b>4</b>	<b>2</b>			<b>1</b>



**Répartition des candidatures sur poste **PR**,**  
**par établissement, section du CNU et type de recrutement (Campagne 2008 - 1<sup>ère</sup> session)**  
**Groupe 03a du CNU : littératures**

Établissement	Section 07			Section 08			Section 09				Section 10		
	Emp	Mut	Conc	Emp	Mut	Conc	Emp	Mut	Det	Conc	Emp	Mut	Conc
AIX-MARSEILLE 1				1		7	1	1		7			
AVIGNON							1			7			
Académie d'AIX-MARSEILLE				1		7	2	1		14			
AMIENS							1			7			
Académie d'AMIENS							1			7			
BESANCON	2	2	6										
Académie de BESANCON	2	2	6										
BORDEAUX 3											1		13
BORDEAUX 4 IUFM	1		2										
PAU							2	2		6			
Académie de BORDEAUX	1		2				2	2		6	1		13
CLERMONT 2	1		4										
Académie de CLERMONT	1		4										
GRENOBLE 3	1		1	1		3							
CHAMBERY							1	1		3			
Académie de GRENOBLE	1		1	1		3	1	1		3			
LA REUNION											1		2
Académie de LA REUNION											1		2
LILLE 3	2	2	8				2	1		16			
Académie de LILLE	2	2	8				2	1		16			
LIMOGES	1		1										
Académie de LIMOGES	1		1										
LYON 2	1		3										
LYON 3							1			5			
ST ETIENNE	1		2										
Académie de LYON	2		5				1			5			
MONTPELLIER 3	1		4				1	3		16			
Académie de MONTPELLIER	1		4				1	3		16			
NANCY 2	2	1	3										
METZ							1			7			
Académie de NANCY-METZ	2	1	3				1			7			
NANTES	1		2	1		5	1	1		12			
LE MANS							1			3			
ANGERS							1			7			
Académie de NANTES	1		2	1		5	3	1		22			
ORLEANS							1	1		21			
Académie d'ORLEANS-TOURS							1	1		21			
PARIS 3	2	4	7				1	4		4			
PARIS 4				3	6	6	1	4		4	1	4	9
PARIS 5	2	5	18										
PARIS 7							1	4		8			
Académie de PARIS	4	9	25	3	6	6	3	12		16	1	4	9
POITIERS							1			7			
Académie de POITIERS							1			7			
RENNES 2	1		3										
Académie de RENNES	1		3										
LE HAVRE							1			4			
Académie de ROUEN							1			4			
STRASBOURG 2	2		2	1	1	1	1	1		4			
MULHOUSE IUT											1		9
Académie de STRASBOURG	2		2	1	1	1	1	1		4	1		9
TOULOUSE 2							1			4			
Académie de TOULOUSE							1			4			
PARIS 10	1	1	3				3	9	1	11			
Académie de VERSAILLES	1	1	3				3	9	1	11			
<b>TOTAL GENERAL</b>	<b>22</b>	<b>15</b>	<b>69</b>	<b>7</b>	<b>7</b>	<b>22</b>	<b>25</b>	<b>32</b>	<b>1</b>	<b>163</b>	<b>4</b>	<b>4</b>	<b>33</b>

**Répartition des candidatures sur poste PR,**  
**par établissement, section du CNU et type de recrutement (Campagne 2008 - 1<sup>ère</sup> session)**  
**Groupes 03b du CNU : langues**

Etablissement	Section 11			Section 12				Section 13		Section 14			Section 15	
	Emp	Mut	Conc	Emp	Mut	Det	Conc	Emp	Conc	Emp	Mut	Conc	Emp	Conc
AIX-MARSEILLE 1	1	1	1							4		10	1	1
AVIGNON										1		2		
Académie d'AIX-MARSEILLE	1	1	1							5		12	1	1
ANTILLES-GUYANE	1									1	1			
Académie des ANTILLES	1									1	1			
BESANCON	1		6											
Académie de BESANCON	1		6											
BORDEAUX 3	1		3							1	1	2	3	4
BORDEAUX 4 IUFM	1		5											
PAU										1		1		
Académie de BORDEAUX	2		8							2	1	3	3	4
CAEN										1		1		
Académie de CAEN										1		1		
CLERMONT 2				1			5			1		4		
Académie de CLERMONT				1			5			1		4		
CORTE	1	1								1		4		
Académie de CORSE	1	1								1		4		
PARIS 8										1				
PARIS 12	1	4	4											
MARNE LA VALLEE	1	3	4							1	1			
Académie de CRETEIL	2	7	8							2	1			
DIJON	1	1	11	1			3			1		2		
Académie de DIJON	1	1	11	1			3			1		2		
GRENOBLE 3	1		1	1			3			1	1	1		
Académie de GRENOBLE	1		1	1			3			1	1	1		
LA REUNION	1	1	2	1			2							
Académie de LA REUNION	1	1	2	1			2							
LILLE 3	1		6							1		9		
ARTOIS	3	3	15											
VALENCIENNES										1		1		
Académie de LILLE	4	3	21							2		10		
LIMOGES	1		1											
Académie de LIMOGES	1		1											
LYON 2	3		17											
LYON 3				1			4							
Académie de LYON	3		17	1			4							
MONTPELLIER 3	2		8							4		23		
PERPIGNAN	1		3							1		2		
Académie de MONTPELLIER	3		11							5		25		
NANCY 2	1		3							1		3		
Académie de NANCY-METZ	1		3							1		3		
NANTES	1	2	6											
Académie de NANTES	1	2	6											
ORLEANS										1		3		
TOURS	3		3							1		4		
Académie d'ORLEANS-TOURS	3		3							2		7		
PARIS 3	4	5	19	1	3	1	4							
PARIS 4	2	5	8	2	2		2			3	10	4		
PARIS 7	2	4	12										1	5
PARIS INALCO								2	3				5	13
Académie de PARIS	8	14	39	3	5	1	6	2	3	3	10	4	6	18
POITIERS	1	1	1											
LA ROCHELLE													1	2
Académie de POITIERS	1	1	1										1	2

**Répartition des candidatures sur poste PR,**  
**par établissement, section du CNU et type de recrutement (Campagne 2008 - 1<sup>ère</sup> session)**  
**Groupes 03b du CNU : langues**

Etablissement	Section 11			Section 12				Section 13		Section 14			Section 15	
	Emp	Mut	Conc	Emp	Mut	Det	Conc	Emp	Conc	Emp	Mut	Conc	Emp	Conc
REIMS	2		10	1			5			1		1		
Académie de REIMS	2		10	1			5			1		1		
RENNES 2	2		1							2		5	1	1
BREST										1		3		
Académie de RENNES	2		1							3		8	1	1
ROUEN IUFM	1		2											
LE HAVRE	1		3											
Académie de ROUEN	2		5											
STRASBOURG 2	3		3	1			4							
MULHOUSE										1		2		
Académie de STRASBOURG	3		3	1			4			1		2		
TOULOUSE 2	3		29							1		3		
Académie de TOULOUSE	3		29							1		3		
PARIS 10	1	1	1	1			2			2	1	14		
CERGY-PONTOISE	1	2	1											
VERSAILLES ST-QUENT.										2	2	4		
Académie de VERSAILLES	2	3	2	1			2			4	3	18		
<b>TOTAL GENERAL</b>	<b>50</b>	<b>34</b>	<b>189</b>	<b>11</b>	<b>5</b>	<b>1</b>	<b>34</b>	<b>2</b>	<b>3</b>	<b>38</b>	<b>17</b>	<b>108</b>	<b>12</b>	<b>26</b>

**Répartition des candidatures sur poste PR,**  
**par établissement, section du CNU et type de recrutement (Campagne 2008 - 1<sup>ère</sup> session)**  
**Groupe 04a du CNU : sciences humaines**

Établissement	Section 16			Section 17			Section 18			Section 19		
	Emp	Mut	Conc	Emp	Mut	Conc	Emp	Mut	Conc	Emp	Mut	Conc
AIX-MARSEILLE 1	1	1	3				1	2	4			
AIX-MARSEILLE 1 IUFM	1	1	2									
AIX-MARSEILLE 2 IUT							1		2			
Académie d'AIX-MARSEILLE	2	2	5				2	2	6			
AMIENS							1		7	2		14
Académie d'AMIENS							1		7	2		14
BESANCON	2	1	9									
Académie de BESANCON	2	1	9									
BORDEAUX 2										1		5
Académie de BORDEAUX										1		5
CAEN							1		2	1		9
Académie de CAEN							1		2	1		9
PARIS 8	2	1	10				2	1	8	1		
PARIS 13	1		4							1	1	9
BOBIGNY IUT	1		1									
Académie de CRETEIL	4	1	15				2	1	8	2	1	9
DIJON	2	1	1									
DIJON IUFM	1		2									
Académie de DIJON	3	1	3									
GRENOBLE 2				1		5						
Académie de GRENOBLE				1		5						
LILLE 1										1	1	4
LILLE 3	2		1	1		5						
LILLE 3 IUT B										1		2
ARTOIS										1		1
Académie de LILLE	2		1	1		5				3	1	7
LIMOGES										1	1	7
Académie de LIMOGES										1	1	7
LYON 2	3	3	11							2	4	19
LYON 3				1		6				1		1
ST ETIENNE							1		9			
LYON ENS LSH				1		5						
Académie de LYON	3	3	11	2		11	1		9	3	4	20
MONTPELLIER 3							2	1	3			
NIMES CUFR	1		3									
Académie de MONTPELLIER	1		3				2	1	3			
NANCY 2	2		5							1	1	4
METZ	2		2	1		3	1		2			
Académie de NANCY-METZ	4		7	1		3	1		2	1	1	4
NANTES										2	2	10
ANGERS	1		1									
ANGERS IUT										1		3
Académie de NANTES	1		1							3	2	13

**Répartition des candidatures sur poste PR,**  
**par établissement, section du CNU et type de recrutement (Campagne 2008 - 1<sup>ère</sup> session)**  
**Groupe 04a du CNU : sciences humaines**

Établissement	Section 16			Section 17			Section 18			Section 19		
	Emp	Mut	Conc	Emp	Mut	Conc	Emp	Mut	Conc	Emp	Mut	Conc
NICE							1		1			
Académie de NICE							1		1			
TOURS										1		5
Académie d'ORLEANS-TOURS										1		5
PARIS 1				1	2	5	1	2	17	3	4	11
PARIS 3							1	3	3			
PARIS 5	4	2	17							2	2	5
PARIS 7							1	2	9	2	3	10
PARIS CNAM	1		2									
PARIS IEP										1	1	3
Académie de PARIS	5	2	19	1	2	5	3	7	29	8	10	29
POITIERS	2	1	12							1	1	8
Académie de POITIERS	2	1	12							1	1	8
REIMS	3		4									
Académie de REIMS	3		4									
RENNES 2	2		4				2		8			
Académie de RENNES	2		4				2		8			
ROUEN										1	1	7
Académie de ROUEN										1	1	7
STRASBOURG 1	1		2									
STRASBOURG 2							1		2	1		4
Académie de STRASBOURG	1		2				1		2	1		4
TOULOUSE 1										1		1
TOULOUSE 2	3		6	1	1					2	1	9
Académie de TOULOUSE	3		6	1	1					3	1	10
PARIS 10	4	3	9	1	5	7				1		7
VERSAILLES ST-QUENT.										2	3	21
Académie de VERSAILLES	4	3	9	1	5	7				3	3	28
<b>TOTAL GENERAL</b>	<b>42</b>	<b>14</b>	<b>111</b>	<b>8</b>	<b>8</b>	<b>36</b>	<b>17</b>	<b>11</b>	<b>77</b>	<b>35</b>	<b>26</b>	<b>179</b>

**Répartition des candidatures sur poste PR,**  
**par établissement, section du CNU et type de recrutement (Campagne 2008 - 1ère session)**  
**Groupe 04b du CNU : histoire-géographie**

Établissement	Section 20			Section 21			Section 22			Section 23			Section 24			
	Emp	Mut	Conc	Emp	Mut	Conc	Emp	Mut	Conc	Emp	Mut	Conc	Emp	Mut	Det	Conc
ANTILLES-GUYANE				1		2	1		2	1		2				
Académie des ANTILLES				1		2	1		2	1		2				
BESANCON							1		6							
Académie de BESANCON							1		6							
BORDEAUX 2	1		1													
BORDEAUX 3							1		3	2	3	9				
PAU							1	1		1		4				
Académie de BORDEAUX	1		1				2	1	3	3	3	13				
CAEN							1	1	16							
Académie de CAEN							1	1	16							
CLERMONT 2				1		2	1		9	1		3				
Académie de CLERMONT				1		2	1		9	1		3				
CORTE	1		1													
Académie de CORSE	1		1													
PARIS 8										1		2				
PARIS 12				1	1	4							1	6		6
PARIS 13				2	1	4										
Académie de CRETEIL				3	2	8				1		2	1	6		6
DIJON	1		1	1	1	3				2		2				
Académie de DIJON	1		1	1	1	3				2		2				
GRENOBLE 1										1		4				
Académie de GRENOBLE										1		4				
LA REUNION										1		2				
Académie de LA REUNION										1		2				
LILLE 1										1		3	1	1	1	2
LILLE 3				1		1	3	3	16							
ARTOIS							1		2							
LITTORAL													1			3
Académie de LILLE				1		1	4	3	18	1		3	2	1	1	5
LIMOGES										1		3	1			3
Académie de LIMOGES										1		3	1			3
LYON 2	1	1	4	1	2	3				1		5	1	1		5
Académie de LYON	1	1	4	1	2	3				1		5	1	1		5
MONTPELLIER 3				1		2	2		18	3		11				
Académie de MONTPELLIER				1		2	2		18	3		11				
METZ				1		5										
Académie de NANCY-METZ				1		5										
NANTES							2		7							
LE MANS										1		5				
ANGERS							1		10	2		4				
Académie de NANTES							3		17	3		9				
NICE							1		7							
Académie de NICE							1		7							
TOURS				1	1	6							1			1
Académie d'ORLEANS-TOURS				1	1	6							1			1
PARIS 1				2	5	3	4	4	15	2	2	5	1			6
PARIS 3				1		1										
PARIS 4							3	5	13	1	5	3				
PARIS 5	1	2	7													
PARIS 7				1	1	8				1	1	5				
PARIS INALCO							1		1							
Académie de PARIS	1	2	7	4	6	12	8	9	29	4	8	13	1			6
LA ROCHELLE				1		4										
Académie de POITIERS				1		4										
REIMS							1		7	1						
Académie de REIMS							1		7	1						
RENNES 2							1		3	1		1	1			6
BRETAGNE-SUD							1									
Académie de RENNES							2		3	1		1	1			6
ROUEN				1	1	3				1		5				
LE HAVRE										1						
Académie de ROUEN				1	1	3				2		5				
STRASBOURG 1										2		5				
STRASBOURG 2				1		2	1		1							
STRASBOURG 3							1		8							
COLMAR IUT													1			
Académie de STRASBOURG				1		2	2		9	2		5	1			
TOULOUSE 2				1		4	1		3	1		4				
Académie de TOULOUSE				1		4	1		3	1		4				
PARIS 10				1	1	4	2	4	10	2	1	6				
CERGY-PONTOISE										1		1				
CERGY-PONTOISE IUT													1			1
Académie de VERSAILLES				1	1	4	2	4	10	3	1	7	1			1
<b>TOTAL GENERAL</b>	<b>5</b>	<b>3</b>	<b>14</b>	<b>20</b>	<b>14</b>	<b>61</b>	<b>32</b>	<b>18</b>	<b>157</b>	<b>33</b>	<b>12</b>	<b>94</b>	<b>10</b>	<b>8</b>	<b>1</b>	<b>33</b>

**Répartition des candidatures sur poste PR,**  
**par établissement, section du CNU et type de recrutement (Campagne 2008 - 1ère session)**  
**Groupe 14 : groupe interdisciplinaire, staps et Groupe 20: théologie**

Etablissement	Section 70			Section 71			STAPS			Théologie	
	Emp	Mut	Conc	Emp	Mut	Conc	Emp	Mut	Conc	Emp	Conc
AIX-MARSEILLE 1	1		4								
Académie d'AIX-MARSEILLE	1		4								
AMIENS	2	1	5								
COMPIEGNE				1		4					
Académie d'AMIENS	2	1	5	1		4					
ANTILLES-GUYANE	1	1	2				1		1		
Académie des ANTILLES	1	1	2				1		1		
BESANCON IUFM							1		1		
Académie de BESANCON							1		1		
BORDEAUX 3				1		7					
PAU							1		6		
Académie de BORDEAUX				1		7	1		6		
CAEN	1		4								
Académie de CAEN	1		4								
CLERMONT 2 IUFM	1		5								
Académie de CLERMONT	1		5								
CACHAN ENS	1	1	1								
Académie de CRETEIL	1	1	1								
DIJON	2		6								
Académie de DIJON	2		6								
GRENOBLE 1 IUFM	1		3								
Académie de GRENOBLE	1		3								
LA REUNION	1		2								
Académie de LA REUNION	1		2								
LILLE 1	1		2								
LILLE 3	1		1	1		6					
ARTOIS IUFM							1	1	1		
VALENCIENNES				1		2					
Académie de LILLE	2		3	2		8	1	1	1		
LIMOGES	1		1	1	1	2					
Académie de LIMOGES	1		1	1	1	2					
LYON 2				2	1	13					
Académie de LYON				2	1	13					
NANCY 1 IUFM	1										
NANCY 2				1	1	1					
METZ				1		3					
Académie de NANCY-METZ	1			2	1	4					
NANTES							1		7		
Académie de NANTES							1		7		
NICE							1		3		
Académie de NICE							1		3		
PARIS 2				1		1					
PARIS 5	1	3	3								
Académie de PARIS	1	3	3	1		1					
RENNES 2	1		6				2		2		
BREST							1		3		
Académie de RENNES	1		6				3		5		
STRASBOURG 2 I.TH.CA										1	3
STRASBOURG 2 I.TH.PR										2	3
ILLKIRCH IUT				1		4					
Académie de STRASBOURG				1		4				3	6
TOULOUSE 3							1	1	4		
Académie de TOULOUSE							1	1	4		
PARIS 10	1		6	2	1	4	2		2		
CERGY-PONTOISE				1		6					
VERSAILLES ST-QUENT.				1		6					
Académie de VERSAILLES	1		6	4	1	16	2		2		
<b>TOTAL GENERAL</b>	<b>18</b>	<b>6</b>	<b>51</b>	<b>15</b>	<b>4</b>	<b>59</b>	<b>12</b>	<b>2</b>	<b>30</b>	<b>3</b>	<b>6</b>

**Répartition des candidatures sur poste PR,**  
**par établissement, section du CNU et type de recrutement (Campagne 2008 - 1ère session)**  
**Groupe 05a :mathématiques, groupe 05b : informatique et groupe 06 du CNU : physique**

Etablissement	Section 25			Section 26			Informatique				Section 28			Section 29			Section 30		
	Emp	Mut	Conc	Emp	Mut	Conc	Emp	Mut	Det	Conc	Emp	Mut	Conc	Emp	Mut	Conc	Emp	Conc	
AIX-MARSEILLE 1	1		39											1		5	1	5	
AIX-MARSEILLE 2	1		16								1		2	2		9			
AVIGNON	1		28				1						2						
AVIGNON IUT				1		13													
Académie d'AIX-MARSEILLE	3		83	1		13	1				1		2	3		14	1	5	
COMPIEGNE				1	1	14	1						7						
Académie d'AMIENS				1	1	14	1						7						
ANTILLES-GUYANE							1	1					2						
Académie des ANTILLES							1	1					2						
BESANCON							1						10						
BELFORT-MONTBELIARD							1						5						
BESANCON ENS MECA											2		14						
Académie de BESANCON							2				2		14						
BORDEAUX 1	1		30	2	1	24	1	1					13				2	7	
BORDEAUX 1 IUT A							1	1					12						
BORDEAUX 2				1		1													
PAU				1		22													
PAYS DE L'ADOUR IUT							1						3						
BAYONNE IUT							1						7						
Académie de BORDEAUX	1		30	4	1	47	4	2					35				2	7	
CAEN	1	1	13				1						8				1	5	
CAEN ENSI														1	1	3			
Académie de CAEN	1	1	13				1						8	1	1	3	1	5	
CLERMONT 2	2	1	42				2						23						
Académie de CLERMONT	2	1	42				2						23						
PARIS 12							1						9	1		4			
PARIS 12 IUFM	1		32																
PARIS 13	1		1	1		8	2	6					14				1	4	
VILLETANEUSE IUT							1		1				19						
MARNE LA VALLEE				1	3	25								1		6			
MARNE LA VALLEE IUT							1						9						
Académie de CRETEIL	2		33	2	3	33	5	6	1				51	2		10		1	4



**Répartition des candidatures sur poste PR,**  
**par établissement, section du CNU et type de recrutement (Campagne 2008 - 1ère session)**  
**Groupe 05a :mathématiques, groupe 05b : informatique et groupe 06 du CNU : physique**

Etablissement	Section 25			Section 26			Informatique				Section 28			Section 29			Section 30	
	Emp	Mut	Conc	Emp	Mut	Conc	Emp	Mut	Det	Conc	Emp	Mut	Conc	Emp	Mut	Conc	Emp	Conc
DIJON	1		44															
DIJON IUT											1	1	2					
Académie de DIJON	1		44								1	1	2					
GRENOBLE 1	1	1	58	1		15	2	2		14	1		1					
GRENOBLE 1 IUFM				1	2	33					1		10					
GRENOBLE IP				1		19	2			14	1	1	2					
CHAMBERY				1		28												
Académie de GRENOBLE	1	1	58	4	2	95	4	2		28	3	1	13					
LA REUNION							1			3								
Académie de LA REUNION							1			3								
LILLE 1	1		3	3		68	2			8								
LILLE 1 IUT A											1		3					
LILLE 3							1			3								
ARTOIS	1		18														1	2
ARTOIS IUFM				1		7												
LITTORAL							1			1							1	1
VALENCIENNES							1			2								
VALENCIENNES IUT							1			1								
Académie de LILLE	2		21	4		75	6			15	1		3				2	3
LYON 1	1	1	62	2	1	51					2	1	9	1		5	2	11
LYON 2				2		15												
ST ETIENNE	1		17				1			3								
LYON ECOLE CENTRALE											1	2	7					
LYON INSA							1			4	1		5					
Académie de LYON	2	1	79	4	1	66	2			7	4	3	21	1		5	2	11
MONTPELLIER 2	1		60	2	2	28					2		12					
BEZIERS IUT							1			8								
PERPIGNAN											2		9					
Académie de MONTPELLIER	1		60	2	2	28	1			8	4		21					

**Répartition des candidatures sur poste PR,**  
**par établissement, section du CNU et type de recrutement (Campagne 2008 - 1ère session)**  
**Groupe 05a :mathématiques, groupe 05b : informatique et groupe 06 du CNU : physique**

Etablissement	Section 25			Section 26			Informatique				Section 28			Section 29			Section 30	
	Emp	Mut	Conc	Emp	Mut	Conc	Emp	Mut	Det	Conc	Emp	Mut	Conc	Emp	Mut	Conc	Emp	Conc
NANCY 1	1		48				1			10	2		12					
NANCY 1 ESSTIN											1		2					
NANCY 2							1			13								
METZ	1		23	1		27											1	3
METZ IUT							1			4								
Académie de NANCY-METZ	2		71	1		27	3			27	3		14				1	3
NANTES	2		35															
NANTES EPU							1			1	1		3					
NANTES IUT							1			9								
LE MANS											1		1					
Académie de NANTES	2		35				2			10	2		4					
NICE	1		56	3	2	92	1	1		15	1		3					
TOULON	1		40															
Académie de NICE	2		96	3	2	92	1	1		15	1		3					
ORLEANS	1		50	1		20	1			4								
TOURS	1		58				2			8								
BLOIS ENIVL							1			1								
Académie d'ORLEANS-TOURS	2		108	1		20	4			13								
PARIS 1							1	1		10								
PARIS 5				1	1	8												
PARIS 5 IUT							1	1		5								
PARIS 6	1	7	37	1	1	14	2	2		11								
PARIS 7	2	3	77				1	2		15	2		13				1	2
PARIS 9				1	1	31	1	1		17								
PARIS ENSAM				1		5												
PARIS CNAM							1	1		9							1	4
PARIS ENS											1	1	17					
Académie de PARIS	3	10	114	4	3	58	7	8		67	3	1	30				2	6
POITIERS	1		42	1		10	1			2								
POITIERS IUT							1			4								
Académie de POITIERS	1		42	1		10	2			6								

**Répartition des candidatures sur poste PR,**  
**par établissement, section du CNU et type de recrutement (Campagne 2008 - 1ère session)**  
**Groupe 05a :mathématiques, groupe 05b : informatique et groupe 06 du CNU : physique**

Etablissement	Section 25			Section 26			Informatique				Section 28			Section 29			Section 30	
	Emp	Mut	Conc	Emp	Mut	Conc	Emp	Mut	Det	Conc	Emp	Mut	Conc	Emp	Mut	Conc	Emp	Conc
REIMS	1		33														2	20
REIMS IUT																	1	6
Académie de REIMS	1		33														3	26
RENNES 1	2		53								1		3					
BREST							1											
VANNES IUT							1	1										
RENNES INSA											1		6					
Académie de RENNES	2		53				2	1		10	2		9					
ROUEN				1		14	1			6	1		3				1	2
LE HAVRE							1			7								
Académie de ROUEN				1		14	2			13	1		3				1	2
STRASBOURG 1	1		64											1		4		
MULHOUSE IUT														1		2		
COLMAR IUT														1		2		
Académie de STRASBOURG	1		64											3		8		
TOULOUSE 1				1		12	1			7								
BLAGNAC IUT							1			13								
TOULOUSE 3	2	2	111	2	4	26	4	2		31				1		7	1	6
TOULOUSE INSA				1	3	34					1		4					
Académie de TOULOUSE	2	2	111	4	7	72	6	2		51	1		4	1		7	1	6
PARIS 10				2	2	51												
PARIS 11	1	2	55				1	1		7	1		10				2	7
EVRY							1	2		7								
CERGY-PONTOISE							1			11								
VERSAILLES ST-QUENT.							1	3		7								
Académie de VERSAILLES	1	2	55	2	2	51	4	6		32	1		10				2	7
<b>TOTAL GENERAL</b>	<b>35</b>	<b>18</b>	<b>1 245</b>	<b>39</b>	<b>24</b>	<b>715</b>	<b>64</b>	<b>29</b>	<b>1</b>	<b>448</b>	<b>32</b>	<b>6</b>	<b>163</b>	<b>9</b>	<b>1</b>	<b>37</b>	<b>19</b>	<b>85</b>

**Répartition des candidatures sur poste PR**  
 par établissement, section du CNU et type de recrutement (Campagne 2008 - 1ère session)  
 Groupe 07 du CNU : **chimie** et groupe 08 du CNU : **sciences de la terre**

Etablissement	Section 31			Section 32			Section 33			Section 34		Section 35			Section 36			Section 37		
	Emp	Mut	Conc	Emp	Mut	Conc	Emp	Mut	Conc	Emp	Conc	Emp	Mut	Conc	Emp	Mut	Conc	Emp	Det	Conc
AIX-MARSEILLE 1				1		2				1	1	1	1	7						
AVIGNON				1		3														
Académie d'AIX-MARSEILLE				2		5				1	1	1	1	7						
AMIENS							1		2											
Académie d'AMIENS							1		2											
ANTILLES-GUYANE	1		3															1		
Académie des ANTILLES	1		3															1		
BESANCON				1		2														
Académie de BESANCON				1		2														
BORDEAUX 1	2		7	1		1	2		8											
BORDEAUX 1 IUT A							1	1	4											
PERIGUEUX IUT	1		3																	
PAU	1		6				1	1	5											
Académie de BORDEAUX	4		16	1		1	4	2	17											
CAEN				1		12	1		6											
Académie de CAEN				1		12	1		6											
CLERMONT 2				1		7	1		2			1		2				1		3
Académie de CLERMONT				1		7	1		2			1		2				1		3
PARIS 12				1		2														
MARNE LA VALLEE	1		6																	
Académie de CRETEIL	1		6	1		2														
DIJON				1		6														
Académie de DIJON				1		6														
GRENOBLE 1	1	1	18	1		5														
GRENOBLE IP							1	1	5											
CHAMBERY				1		2						1		6						
CHAMBERY IUT							2		5											
Académie de GRENOBLE	1	1	18	2		7	3	1	10			1		6						
LA REUNION															1		1			
Académie de LA REUNION															1		1			
LILLE 1	3		6	1		3									1		2			
ARTOIS							1		2											
BETHUNE IUT	1		1																	
LITTORAL				1		1														
VALENCIENNES							1		1											
ROUBAIX ENSAIT							1		3											
Académie de LILLE	4		7	2		4	3		6						1		2			
LIMOGES							1		2											
LIMOGES IUT				1		2														
Académie de LIMOGES				1		2	1		2											

**Répartition des candidatures sur poste PR**  
 par établissement, section du CNU et type de recrutement (Campagne 2008 - 1ère session)  
 Groupe 07 du CNU : **chimie** et groupe 08 du CNU : **sciences de la terre**

Etablissement	Section 31			Section 32			Section 33			Section 34		Section 35			Section 36			Section 37		
	Emp	Mut	Conc	Emp	Mut	Conc	Emp	Mut	Conc	Emp	Conc	Emp	Mut	Conc	Emp	Mut	Conc	Emp	Det	Conc
LYON 1	2		8	2	1	9	2		3											
LYON ENS										1	5									
Académie de LYON	2		8	2	1	9	2		3	1	5									
MONTPELLIER 2				2		14									1		8			
PERPIGNAN				1		2	1	1	2									1	1	1
MONTPELLIER ENSC							1	1	4											
Académie de MONTPELLIER				3		16	2	2	6						1		8	1	1	1
NANCY 1							2		4			1		2						
NANCY INP EEIGM							1		5											
NANCY INP ENSIC							1		3											
METZ	1		4																	
MOSELLE-EST IUT	1		4																	
Académie de NANCY-METZ	2		8				4		12			1		2						
NANTES							1		3											
NANTES EPU							1		2											
LE MANS							1		1											
ANGERS															1		3			
Académie de NANTES							3		6						1		3			
NICE				1		3						2	1	6						
Académie de NICE				1		3						2	1	6						
ORLEANS	3		6															1		1
Académie d'ORLEANS-TOURS	3		6															1		1
NOUVELLE CALEDONIE												1	1							
POLYNESIE												1	1							
PARIS 6				1	1	2	1	1	3						1		1	1		3
PARIS 7	3	1	10	1		3						1	2	4						
PARIS IPG												1		3						
PARIS ENS CHIMIE				1		16														
PARIS ENS	1		13																	
Académie de PARIS	4	1	23	3	1	21	1	1	3			2	2	7	1		1	1		3

**Répartition des candidatures sur poste PR**  
 par établissement, section du CNU et type de recrutement (Campagne 2008 - 1ère session)  
 Groupe 07 du CNU : **chimie** et groupe 08 du CNU : **sciences de la terre**

Etablissement	Section 31			Section 32			Section 33			Section 34		Section 35			Section 36			Section 37		
	Emp	Mut	Conc	Emp	Mut	Conc	Emp	Mut	Conc	Emp	Conc	Emp	Mut	Conc	Emp	Mut	Conc	Emp	Det	Conc
POITIERS				1		5									1		2			
Académie de POITIERS				1		5									1		2			
REIMS	1		5	1		3	1		8						1	1	1			
Académie de REIMS	1		5	1		3	1		8						1	1	1			
RENNES 1				2		5														
BREST	1		2															1		2
BRETAGNE-SUD							1		5											
RENNES INSA							1		2											
Académie de RENNES	1		2	2		5	2		7									1		2
ROUEN	1		2				1		2											
LE HAVRE	1		1	1		4														
LE HAVRE IUT				1		6														
Académie de ROUEN	2		3	2		10	1		2											
STRASBOURG 1	2		5	1		5														
STRASBOURG 1 EECPM				1	1	9														
Académie de STRASBOURG	2		5	2	1	14														
TOULOUSE 3	1		1	1		4				1	2	1		1						
TOULOUSE INP ENSAT												1		4						
Académie de TOULOUSE	1		1	1		4				1	2	2		5						
PARIS 11				1		1														
ORSAY IUT	1		7																	
EVRY				1		1														
CERGY-PONTOISE	2		3	1		8														
VERSAILLES ST-QUENT.							1		1	1	1							1		2
Académie de VERSAILLES	3		10	3		10	1		1	1	1							1		2
<b>TOTAL GENERAL</b>	<b>32</b>	<b>2</b>	<b>121</b>	<b>34</b>	<b>3</b>	<b>148</b>	<b>31</b>	<b>6</b>	<b>93</b>	<b>4</b>	<b>9</b>	<b>11</b>	<b>5</b>	<b>35</b>	<b>7</b>	<b>1</b>	<b>18</b>	<b>7</b>	<b>1</b>	<b>12</b>

**Répartition des candidatures sur poste PR,**  
**par établissement, section du CNU et type de recrutement (Campagne 2008 - 1ère session)**  
**Groupe 09 du CNU : mécanique, génie mécanique, génie informatique, énergétique**

Etablissement	Section 60			Section 61			Section 62			Section 63		
	Emp	Mut	Conc	Emp	Mut	Conc	Emp	Mut	Conc	Emp	Mut	Conc
AIX-MARSEILLE 1	1		3							1		4
AIX-MARSEILLE 2 IUT	1		4									
AIX-MARSEILLE 3 IUT										1		2
AVIGNON	1		3									
MARSEILLE E.C.	1		4									
Académie d'AIX-MARSEILLE	4		14							2		6
ST QUENTIN INSSET	1		3									
COMPIEGNE	1		2				1		3			
Académie d'AMIENS	2		5				1		3			
KOUROU IUT										1		
GUYANE IUFM										1	1	
Académie des ANTILLES										2	1	
BESANCON										3		16
BELFORT IUT										2		6
BELFORT-MONTBELIARD				1		6						
BESANCON ENS MECA				1		6						
Académie de BESANCON				2		12				5		22
BORDEAUX 1	1		3	1	1	5				1		5
BORDEAUX 1 IUT A				1		3						
PAU	1		2									
PAYS DE L'ADOUR IUT							1	1	8			
Académie de BORDEAUX	2		5	2	1	8	1	1	8	1		5
CAEN										1		3
CAEN ENSI				1		2						
Académie de CAEN				1		2				1		3
CLERMONT 2	2		5									
CLERMONT IFMA	1		5									
Académie de CLERMONT	3		10									
PARIS 12 IUFM	1	1	4									
VILLETANEUSE IUT				1		8						
ST DENIS IUT							1		1			
CACHAN ENS	1		5							2		9
PARIS ISM	1		3	1		2						
Académie de CRETEIL	3	1	12	2		10	1		1	2		9
DIJON	1		2	1		3	1		3			
DIJON IUT				1		1						
CHALONS/SAONE IUT							1		2			
Académie de DIJON	1		2	2		4	2		5			
GRENOBLE 1 IUT A							1		8			
GRENOBLE IP	3		17	3	1	13				1	1	3
CHAMBERY	1		4	1		10						
Académie de GRENOBLE	4		21	4	1	23	1		8	1	1	3
LA REUNION							1		1			
Académie de LA REUNION							1		1			
LILLE 1	1	1	7							1		2
LILLE 1 IUT A	1	2	5	1		1				1		8
BETHUNE IUT	2		4									
VALENCIENNES				1		3						
LILLE ECOLE CENTRALE	1		4	1	2	5				1		10
Académie de LILLE	5	3	20	3	2	9				3		20
LIMOGES				1		3				1		3
Académie de LIMOGES				1		3				1		3

**Répartition des candidatures sur poste PR,**  
**par établissement, section du CNU et type de recrutement (Campagne 2008 - 1ère session)**  
**Groupe 09 du CNU : mécanique, génie mécanique, génie informatique, énergétique**

Etablissement	Section 60			Section 61			Section 62			Section 63		
	Emp	Mut	Conc	Emp	Mut	Conc	Emp	Mut	Conc	Emp	Mut	Conc
LYON 1	1		9							1		4
LYON 1 IUT B	1		2							1		4
LYON ECOLE CENTRALE	1		2									
LYON INSA	2	1	8	1		1	1		4	2		1
Académie de LYON	5	1	21	1		1	1		4	4		9
MONTPELLIER 2	1		3				1		8	1	1	10
NIMES IUT	2		8									
Académie de MONTPELLIER	3		11				1		8	1	1	10
NANCY 1	2		2	1	1	5	2		3			
EPINAL IUT							1		5			
NANCY INP							1		1	1		4
NANCY INP ENSMIN	1		4									
NANCY INP ENSIC							1		6			
METZ ENI	1		3	1		2						
Académie de NANCY-METZ	4		9	2	1	7	5		15	1		4
NANTES							1		2			
NANTES EPU				1		2						
ST NAZAIRE IUT	1		2									
LE MANS IUT	1		3									
ANGERS				1	1	4						
NANTES ECOLE CENTR.	5	1	29									
Académie de NANTES	7	1	34	2	1	6	1		2			
NICE				1		16				1	1	2
NICE IUT										1		3
Académie de NICE				1		16				2	1	5
ORLEANS	1		4	1		8						
ORLEANS IUT				1		2						
BOURGES IUT							1		5			
BOURGES ENSI				1		3						
Académie d'ORLEANS-TOURS	1		4	3		13	1		5			
POLYNESIE										1		2
POLYNESIE										1		2
PARIS 6	1		2									
PARIS ENSAM	5	1	26	1		4						
Académie de PARIS	6	1	28	1		4						
POITIERS	2		5				1		2			
LA ROCHELLE	1		5									
Académie de POITIERS	3		10				1		2			
RENNES 1										1		2
SAINT BRIEUC IUT										1		1
BREST				2		3						
BRETAGNE-SUD							1		4			
LORIENT IUT				1		5						
RENNES INSA				1	1	8						
Académie de RENNES				4	1	16	1		4	2		3



**Répartition des candidatures sur poste PR,**  
**par établissement, section du CNU et type de recrutement (Campagne 2008 - 1ère session)**  
**Groupe 09 du CNU : mécanique, génie mécanique, génie informatique, énergétique**

Etablissement	Section 60			Section 61			Section 62			Section 63		
	Emp	Mut	Conc	Emp	Mut	Conc	Emp	Mut	Conc	Emp	Mut	Conc
ROUEN IUT							1		2			
ROUEN INSA	1	1	2				1		2			
<b>Académie de ROUEN</b>	<b>1</b>	<b>1</b>	<b>2</b>				<b>2</b>		<b>4</b>			
STRASBOURG 1				1		5						
MULHOUSE ENS IND.TEX	2											
STRASBOURG INSA	1		2									
<b>Académie de STRASBOURG</b>	<b>3</b>		<b>2</b>	<b>1</b>		<b>5</b>						
BLAGNAC IUT				1		6						
TOULOUSE 3	1		2				2		6	1	1	11
TOULOUSE 3 IUT A	1		7									
TARBES IUT										1		2
TOULOUSE INP ENSEEIH	2	2	15							1		5
TOULOUSE INSA	1		6	1		6	1		1			
TARBES ENI				1		3						
<b>Académie de TOULOUSE</b>	<b>5</b>	<b>2</b>	<b>30</b>	<b>3</b>		<b>15</b>	<b>3</b>		<b>7</b>	<b>3</b>	<b>1</b>	<b>18</b>
CACHAN IUT	1	1	3							1		7
EVRY IUT	1		1	1								
CERGY-PONTOISE										1		2
VELIZY IUT				2		12						
<b>Académie de VERSAILLES</b>	<b>2</b>	<b>1</b>	<b>4</b>	<b>3</b>		<b>12</b>				<b>2</b>		<b>9</b>

**Répartition des candidatures sur poste PR,**  
**par établissement, section du CNU et type de recrutement (Campagne 2008 - 1ère session)**  
**Groupes 10 et 11 du CNU : biologie et biochimie et pharmacie**

Etablissement	Section 64				Section 65				Section 66				Section 67			Section 68			Section 69			Section 39		Section 40				Section 41		
	Emp	Mut	Det	Conc	Emp	Mut	Det	Conc	Emp	Mut	Det	Conc	Emp	Det	Conc	Emp	Mut	Conc	Emp	Mut	Conc	Emp	Conc	Emp	Mut	Det	Conc	Emp	Mut	Conc
AIX-MARSEILLE 1	1											3																		
AIX-MARSEILLE 2					1			4													1							1		
AIX-MARSEILLE 3	1			3																										
Académie d'AIX-MARSEILLE	2			3	1			4	1			3									1							1		
BESANCON													1	4					1	3			1	1		1	1		1	
Académie de BESANCON													1	4					1	3			1	1		1	1		1	
BORDEAUX 1					1			2	1			7							2	5										
BORDEAUX 2																								1			2			
PAYS DE L'ADOUR IUT									1			3																		
Académie de BORDEAUX					1			2	2			10							2	5			1			2				
CAEN	1			1																			1			1				
CAEN IUT	1	1																												
CAEN IUFM													1	3																
Académie de CAEN	2	1		1									1	3									1			1				
CLERMONT 2	1			1	2			2							1	1														
Académie de CLERMONT	1			1	2			2							1	1														
PARIS 12	1	1		1																										
CRETEIL IUT	1	1		2																										
ST DENIS IUT																			1	3										
CACHAN ENS	1	4		1																										
Académie de CRETEIL	3	6		4															1	3										
DIJON																								2			5			
DIJON ENSBANA	1			1																										
Académie de DIJON	1			1																				2			5			
GRENOBLE 1									1	1		5												1			4	1	1	
CHAMBERY													1	6																
Académie de GRENOBLE									1	1		5	1	6										1			4	1	1	
LILLE 1	2			4	2			2	1	1		1	1	1																
LILLE 2																							1	1				2	3	
Académie de LILLE	2			4	2			2	1	1		1	1	1								1	1				2	3		

**Répartition des candidatures sur poste PR,**  
**par établissement, section du CNU et type de recrutement (Campagne 2008 - 1ère session)**  
**Groupes 10 et 11 du CNU : biologie et biochimie et pharmacie**

Etablissement	Section 64				Section 65				Section 66				Section 67			Section 68			Section 69			Section 39		Section 40				Section 41		
	Emp	Mut	Det	Conc	Emp	Mut	Det	Conc	Emp	Mut	Det	Conc	Emp	Det	Conc	Emp	Mut	Conc	Emp	Mut	Conc	Emp	Conc	Emp	Mut	Det	Conc	Emp	Mut	Conc
LYON 1					2			2	1		1	2	1		1	1	3						2				3			
LYON 1 IUT A	1			2	1	1		4																						
LYON ENS	1			2					1			4																		
LYON INSA																1	3													
Académie de LYON	2			4	3	1		6	2		1	6	1		1	2	6						2				3			
MONTPELLIER 1																						2	5							
MONTPELLIER 2	1	1		2	1			1					2	1	6															
PERPIGNAN	1			2																										
Académie de MONTPELLIER	2	1		4	1			1					2	1	6							2	5							
NANCY 1																						1					2			
NANCY-BRABOIS IUT																1	1													
NANCY INP																1	1	2												
NANCY INP ENSAIA																1	1													
Académie de NANCY-METZ																3	1	4						1				2		
NANTES									1			3											1					2		
ANGERS													1		3															
Académie de NANTES									1			3	1		3								1					2		
NICE	1			1												1	1	3												
TOULON IUT	1			2																										
Académie de NICE	2			3												1	1	3												
TOURS					1			4	1			2											1					4		
Académie d'ORLEANS-TOURS					1			4	1			2											1					4		
PARIS 5	1			1																		1	2	1	1	1	1	1	1	2
PARIS 6					3	2		8								1	1	2	1		1									
PARIS 7	3	2	1	14	1			11	1			4																		
Académie de PARIS	4	2	1	15	4	2		19	1			4				1	1	2	1		1	1	2	1	1	1	1	1	2	
POITIERS	1			3																								1	1	
LA ROCHELLE	1	1		6																										
Académie de POITIERS	2	1		9																								1	1	
RENNES 1	1			3									2		7															
BREST	1			2									1		2															
BREST IUT																1	3													
Académie de RENNES	2			5									3		9	1	3													

**Répartition des candidatures sur poste PR,**  
**par établissement, section du CNU et type de recrutement (Campagne 2008 - 1ère session)**  
**Groupes 10 et 11 du CNU : biologie et biochimie et pharmacie**

Etablissement	Section 64				Section 65				Section 66				Section 67			Section 68			Section 69			Section 39		Section 40				Section 41		
	Emp	Mut	Det	Conc	Emp	Mut	Det	Conc	Emp	Mut	Det	Conc	Emp	Det	Conc	Emp	Mut	Conc	Emp	Mut	Conc	Emp	Conc	Emp	Mut	Det	Conc	Emp	Mut	Conc
ROUEN																		1		1										
LE HAVRE IUT												1		1																
Académie de ROUEN												1		1				1		1										
STRASBOURG 1																									1				5	
Académie de STRASBOURG																								1					5	
TOULOUSE 2																		1		2										
TOULOUSE 3									2			11	1		2						1	1	1				2	1		1
TOULOUSE INSA	2			3																										
Académie de TOULOUSE	2			3					2			11	1		2			1		2	1	1	1			2	1		1	
PARIS 10																		1		1										
PARIS 11					1	1	2	2	1	1		1				1	1	2	2	1	9							1	1	1
EVRY					2	1		3																						
VERSAILLES ST-QUENT.					1			1																						
Académie de VERSAILLES					4	2	2	6	1	1		1				1	1	2	3	1	10							1	1	1



MINISTÈRE DE  
L'ENSEIGNEMENT  
SUPÉRIEUR ET DE  
LA RECHERCHE

**Répartition des candidatures MCF entre les établissements d'enseignement supérieur**

**- Campagne de recrutement 2008 (1<sup>ère</sup> session) -**

DIRECTION GENERALE DES RESSOURCES HUMAINES

Service des personnels enseignants de l'enseignement supérieur et de la recherche  
Sous-direction des études de gestion prévisionnelle, statutaires et des affaires communes

Bureau des études de gestion prévisionnelle

- DGRH A1-1 -

**Répartition des candidatures sur les postes de maître de conférences,**  
**par établissement, par grande discipline et par type de recrutement (Campagne 2008 - 1ère session)**

Etablissement	DROIT				LETTRES				SCIENCES				PHARMACIE			TOTAL				Total cand	
	Emp	Mut	Dét.	Conc	Emp	Mut	Dét.	Conc	Emp	Mut	Dét.	Conc	Emp	Mut	Conc	Emp	Mut	Dét.	Conc		
AIX-MARSEILLE 1					15		22		562	21	10	2	527				36	32	2	1 089	1 123
AIX-MARSEILLE 1 IUT					1		1		30								1	1		30	31
AIX-MARSEILLE 1 IUFM					4		1		134	1	3		23				5	4		157	161
AIX-MARSEILLE 2	6	14	3	232	3		7		87	8	5		264	5		39	22	26	3	622	651
AIX-MARSEILLE 2 IUT	1	2		5						3	2		57				4	4		62	66
AIX-MARSEILLE 3	9	11	2	274	1		3		33	17	8	1	472				27	22	3	779	804
AIX-MARSEILLE 3 IUT										2			33				2			33	33
AVIGNON	1			108	6		4		334								7	4		442	446
MARSEILLE E.C.										2			43				2			43	43
<b>Académie d'AIX</b>	<b>17</b>	<b>27</b>	<b>5</b>	<b>619</b>	<b>30</b>	<b>38</b>		<b>1 180</b>	<b>54</b>	<b>28</b>	<b>3</b>	<b>1 419</b>	<b>5</b>		<b>39</b>	<b>106</b>	<b>93</b>	<b>8</b>	<b>3 257</b>	<b>3 358</b>	
AMIENS	2	4		74	16	13	2	884	5	4		76	1		9	24	21	2	1 043	1 066	
AMIENS IUT	1			21	1		1	42	4			39				6		1	102	103	
BEAUVAIS IUT					1			28								1			28	28	
LAON IUT	1			24					1			20				2			44	44	
COMPIEGNE									4	1		77				4	1		77	78	
<b>Académie d'AMIENS</b>	<b>4</b>	<b>4</b>		<b>119</b>	<b>18</b>	<b>13</b>	<b>3</b>	<b>954</b>	<b>14</b>	<b>5</b>		<b>212</b>	<b>1</b>		<b>9</b>	<b>37</b>	<b>22</b>	<b>3</b>	<b>1 294</b>	<b>1 319</b>	
ANTILLES-GUYANE	2	1		15	5	1		87	1			8				8	2		110	112	
CAYENNE IES									1			6				1			6	6	
KOUROU IUT	4	4		5					1			15				5	4		20	24	
ANTILLES IUFM									1		1	12				1		1	12	13	
MARTINIQUE IUFM					1			5								1			5	5	
GUYANE IUFM									1			9				1			9	9	
<b>Académie des ANTILLES</b>	<b>6</b>	<b>5</b>		<b>20</b>	<b>6</b>	<b>1</b>		<b>92</b>	<b>5</b>		<b>1</b>	<b>50</b>				<b>17</b>	<b>6</b>	<b>1</b>	<b>162</b>	<b>169</b>	
BESANCON	5	8		225	10	3	1	305	7	1		108	2		26	24	12	1	664	677	
BESANCON-VESOUL IUT	2	3		54												2	3		54	57	
BELFORT IUT					1		2	32	5			103				6		2	135	137	
BESANCON IUFM					2	1		36								2	1		36	37	
BELFORT-MONTBELLIARD					1			6	4	2		98				5	2		104	106	
BESANCON ENS MECA									3	2		53				3	2		53	55	
<b>Académie de BESANCON</b>	<b>7</b>	<b>11</b>		<b>279</b>	<b>14</b>	<b>4</b>	<b>3</b>	<b>379</b>	<b>19</b>	<b>5</b>		<b>362</b>	<b>2</b>		<b>26</b>	<b>42</b>	<b>20</b>	<b>3</b>	<b>1 046</b>	<b>1 069</b>	
BORDEAUX 1									16	5		595				16	5		595	600	
BORDEAUX 1 IUT A									2	1		118				2	1		118	119	
BORDEAUX 2	3	1		43	4	8		117	8	2		184	4	1	48	19	12		392	404	
BORDEAUX 3					10	12		432								10	12		432	444	
BORDEAUX 3 IUT B					1	3		23								1	3		23	26	
BORDEAUX 4	9	18	4	397												9	18	4	397	419	
BORDEAUX 4 IUT	2	2		43	1	1		46								3	3		89	92	
PAU	1			48												1			48	48	
BAYONNE IUT					1			38	2	2		29				3	2		67	69	
BORDEAUX IEP	4	13	2	240	6	8		130	1	1		8				11	22	2	378	402	
BORDEAUX ENSIERB	2	3		83					1	2		20				3	5		103	108	
BORDEAUX ENSCP					1		1	69								1		1	69	70	
BORDEAUX IUFM									1	1		24				1	1		24	25	
<b>Académie de BORDEAUX</b>	<b>21</b>	<b>37</b>	<b>6</b>	<b>854</b>	<b>24</b>	<b>32</b>	<b>1</b>	<b>855</b>	<b>31</b>	<b>14</b>		<b>978</b>	<b>4</b>	<b>1</b>	<b>48</b>	<b>80</b>	<b>84</b>	<b>7</b>	<b>2 735</b>	<b>2 826</b>	
CAEN	3	3	1	201	10	12	1	398	7	1		153				20	16	2	752	770	
CAEN IUT	5	4	1	121					2			74				7	4	1	195	200	
CHERBOURG IUT	1			18					2			45				3			63	63	
ALENCON IUT	1			10												1			10	10	
CAEN IUFM					2	2		30	2	2	1	70				4	4	1	100	105	
CAEN ISMRA									3			93				3			93	93	
<b>Académie de CAEN</b>	<b>10</b>	<b>7</b>	<b>2</b>	<b>350</b>	<b>12</b>	<b>14</b>	<b>1</b>	<b>428</b>	<b>16</b>	<b>3</b>	<b>1</b>	<b>435</b>				<b>38</b>	<b>24</b>	<b>4</b>	<b>1 213</b>	<b>1 241</b>	

**Répartition des candidatures sur les postes de maître de conférences,**  
**par établissement, par grande discipline et par type de recrutement (Campagne 2008 - 1ère session)**

Établissement	DROIT				LETTRES				SCIENCES				PHARMACIE			TOTAL				Total cand
	Emp	Mut	Dét.	Conc	Emp	Mut	Dét.	Conc	Emp	Mut	Dét.	Conc	Emp	Mut	Conc	Emp	Mut	Dét.	Conc	
CLERMONT 1	5	5		271									3		31	8	5		302	307
AUBIERE IUT					1			5	6			120				7			125	125
CLERMONT 2					18	10		645	14	3		250				32	13		895	908
MONTLUCON IUT					1			35	2	2	1	41				3	2	1	76	79
CLERMONT 2 IUFM					1	1		24								1	1		24	25
CLERMONT ENS CHIMIE									1			64				1			64	64
CLERMONT IFMA									1			12				1			12	12
<b>Académie de CLERMONT</b>	<b>5</b>	<b>5</b>		<b>271</b>	<b>21</b>	<b>11</b>		<b>709</b>	<b>24</b>	<b>5</b>	<b>1</b>	<b>487</b>	<b>3</b>		<b>31</b>	<b>53</b>	<b>21</b>	<b>1</b>	<b>1 498</b>	<b>1 520</b>
CORTE	4	4		68	2			43								6	4		111	115
CORTE IUFM					2			14								2			14	14
<b>Académie de CORSE</b>	<b>4</b>	<b>4</b>		<b>68</b>	<b>4</b>			<b>57</b>								<b>8</b>	<b>4</b>		<b>125</b>	<b>129</b>
PARIS 8	5	15	3	203	21	35		703								26	50	3	906	959
MONTREUIL IUT									1			32				1			32	32
PARIS 12	6	12		220	10	13		496	4			93				20	25		809	834
CRETEIL IUT	1	3		27					5	1		88				6	4		115	119
PARIS 12 IUT S&MARNE	1	5		32	1	1		147								2	6		179	185
PARIS 12 IUFM					1			9	1			23				2			32	32
PARIS 13	2	6		118	10	22		614	4			216				16	28		948	976
VILLETANEUSE IUT	4	6	1	93	1			66	1			52				6	6	1	211	218
ST DENIS IUT									1			23				1			23	23
MARNE LA VALLEE	2	7	1	69	3	7		128	6			267				11	14	1	464	479
MARNE LA VALLEE IUT	1	3		21												1	3		21	24
CACHAN ENS	1	2		47	1	2		47	7	3		142				9	7		236	243
<b>Académie de CRETEIL</b>	<b>23</b>	<b>59</b>	<b>5</b>	<b>830</b>	<b>48</b>	<b>80</b>		<b>2 210</b>	<b>30</b>	<b>4</b>		<b>936</b>				<b>101</b>	<b>143</b>	<b>5</b>	<b>3 976</b>	<b>4 124</b>
DIJON	5	7		201	10	14	2	663	10	1		331	2		10	27	22	2	1 205	1 229
DIJON ENSBANA									1			13				1			13	13
DIJON IUT	1			18												1			18	18
LE CREUSOT IUT									1			27				1			27	27
DIJON IUFM	1	1		20	1	1		32								2	2		52	54
<b>Académie de DIJON</b>	<b>7</b>	<b>8</b>		<b>239</b>	<b>11</b>	<b>15</b>	<b>2</b>	<b>695</b>	<b>12</b>	<b>1</b>		<b>371</b>	<b>2</b>		<b>10</b>	<b>32</b>	<b>24</b>	<b>2</b>	<b>1 315</b>	<b>1 341</b>
GRENOBLE 1					1	1		29	18	8		928	2		41	21	9		998	1 007
GRENOBLE 1 IUT A									4	3		59				4	3		59	62
GRENOBLE 1 IUFM					6	6		217								6	6		217	223
GRENOBLE 2	4	6		196	4	6		194	1	2		52				9	14		442	456
GRENOBLE 2 IUT B	2			45	3	2		110	2	1		122				7	3		277	280
VALENCE IUT	1	2		44												1	2		44	46
GRENOBLE 3					9	9		291								9	9		291	300
GRENOBLE IP	1	2		33	1			24	12	3		303				14	5		360	365
CHAMBERY	1	2		50	4	8		250	3	2		65				8	12		365	377
CHAMBERY IUT									1			20				1			20	20
ANNECY IUT									2	1		61				2	1		61	62
<b>Académie de GRENOBLE</b>	<b>9</b>	<b>12</b>		<b>368</b>	<b>28</b>	<b>32</b>		<b>1 115</b>	<b>43</b>	<b>20</b>		<b>1 610</b>	<b>2</b>		<b>41</b>	<b>82</b>	<b>64</b>		<b>3 134</b>	<b>3 198</b>
LA REUNION	9	3		236	4	2		64	1			4				14	5		304	309
LA REUNION IUT	1	3		10												1	3		10	13
<b>Académie de LA REUNION</b>	<b>10</b>	<b>6</b>		<b>246</b>	<b>4</b>	<b>2</b>		<b>64</b>	<b>1</b>			<b>4</b>				<b>15</b>	<b>8</b>		<b>314</b>	<b>322</b>

**Répartition des candidatures sur les postes de maître de conférences,**  
**par établissement, par grande discipline et par type de recrutement (Campagne 2008 - 1ère session)**

Établissement	DROIT				LETTRES				SCIENCES				PHARMACIE			TOTAL				Total cand
	Emp	Mut	Dét.	Conc	Emp	Mut	Dét.	Conc	Emp	Mut	Dét.	Conc	Emp	Mut	Conc	Emp	Mut	Dét.	Conc	
LILLE 1	6	4	2	160	3	1	2	210	31	10		784				40	15	4	1 154	1 173
LILLE 1 IUT A									7	6		220				7	6		220	226
LILLE 2	4	4		93	4	1		78	1			16	3		50	12	5		237	242
LILLE 3					24	23		886	2			45				26	23		931	954
LILLE 3 IUT B					2			60								2			60	60
ARTOIS	3	8		164	5	4	2	213	4			21				12	12	2	398	412
BETHUNE IUT									5	1		95				5	1		95	96
LENS IUT									1			26				1			26	26
ARTOIS IUFM					6			190	3			57				9			247	247
LITTORAL					2			62	9			93				11			155	155
CALAIS-BOULOGNE IUT									1			1				1			1	1
VALENCIENNES	2	3		77	8	3	1	214	2			43				12	6	1	334	341
VALENCIENNES IUT					1			36	1			8				2			44	44
LILLE ECOLE CENTRALE									1	1		23				1	1		23	24
LILLE IEP	2	3		62	1			7								3	3		69	72
<b>Académie de LILLE</b>	<b>17</b>	<b>22</b>	<b>2</b>	<b>556</b>	<b>56</b>	<b>32</b>	<b>5</b>	<b>1 956</b>	<b>68</b>	<b>18</b>		<b>1 432</b>	<b>3</b>		<b>50</b>	<b>144</b>	<b>72</b>	<b>7</b>	<b>3 994</b>	<b>4 073</b>
LIMOGES					4	4		166	4	1		115	1		22	9	5		303	308
LIMOGES IUT	1			27	1			44	6		1	182				8		1	253	254
LIMOGES IUFM									1			19				1			19	19
LIMOGES ENSCI									2			21				2			21	21
<b>Académie de LIMOGES</b>	<b>1</b>			<b>27</b>	<b>5</b>	<b>4</b>		<b>210</b>	<b>13</b>	<b>1</b>	<b>1</b>	<b>337</b>	<b>1</b>		<b>22</b>	<b>20</b>	<b>5</b>	<b>1</b>	<b>596</b>	<b>602</b>
LYON 1	1	1		19	2	2		19	30	8	1	761	6		74	39	11	1	873	885
LYON 1 IUT A	1			42	1			7	8	5		269				10	5		318	323
LYON 1 IUT B	1	2		28					4	1		113				5	3		141	144
LYON 2	2	3		50	12	16	1	684								14	19	1	734	754
BRON IUT									1			25				1			25	25
LYON 3	4	8		272	3	6	1	180								7	14	1	452	467
ST ETIENNE	3	7		129	4	1		113	2		1	47				9	8	1	289	298
ST ETIENNE IUT									1			34				1			34	34
ROANNE IUT	1			26					1			35				2			61	61
LYON IEP	1	1		9	1	2		35								2	3		44	47
LYON ENS									2	2		187				2	2		187	189
LYON ENS LSH	1	4		75	4	9		128								5	13		203	216
LYON ECOLE CENTRALE	1	2		73					5	2		160				6	4		233	237
LYON INSA	2	3		56					17	1		356				19	4		412	416
ST ETIENNE ENI									2			39				2			39	39
<b>Académie de LYON</b>	<b>18</b>	<b>31</b>		<b>779</b>	<b>27</b>	<b>36</b>	<b>2</b>	<b>1 166</b>	<b>73</b>	<b>19</b>	<b>2</b>	<b>2 026</b>	<b>6</b>		<b>74</b>	<b>124</b>	<b>86</b>	<b>4</b>	<b>4 045</b>	<b>4 135</b>
MONTPELLIER 1	5	12	1	260	2	4		139	2			60	8		110	17	16	1	569	586
MONTPELLIER 2									20	9		506				20	9		506	515
MONTPELLIER IUT									7	11	1	215				7	11	1	215	227
NIMES IUT									1			20				1			20	20
MONTPELLIER 3	2	10		161	12	13		628	1	4		101				15	27		890	917
NIMES	1	1		43												1	1		43	44
PERPIGNAN					4	4		116	7	2		117				11	6		233	239
PERPIGNAN IUT	2	3		58					1							3	3		58	61
MONTPELLIER ENSC									4	1		75				4	1		75	76
<b>Académie de MONTPELLIER</b>	<b>10</b>	<b>26</b>	<b>1</b>	<b>522</b>	<b>18</b>	<b>21</b>		<b>883</b>	<b>43</b>	<b>27</b>	<b>1</b>	<b>1 094</b>	<b>8</b>		<b>110</b>	<b>79</b>	<b>74</b>	<b>2</b>	<b>2 609</b>	<b>2 685</b>



**Répartition des candidatures sur les postes de maître de conférences,**  
par établissement, par grande discipline et par type de recrutement (Campagne 2008 - 1ère session)

Etablissement	DROIT				LETTRES				SCIENCES				PHARMACIE			TOTAL				Total cand
	Emp	Mut	Dét.	Conc	Emp	Mut	Dét.	Conc	Emp	Mut	Dét.	Conc	Emp	Mut	Conc	Emp	Mut	Dét.	Conc	
NANCY 1									12			251	4		39	16			290	290
NANCY-BRABOIS IUT					1				4			90				5			90	90
LONGWY IUT	1			56					1			24				2			80	80
SAINT-DIE IUT									1			24				1			24	24
NANCY 1 IUFM					1			7								1			7	7
NANCY 2	1	1		78	15	3		608								16	4		686	690
NANCY 2 IUT CHARLEMA	1	1		40												1	1		40	41
EPINAL IUT	1			22												1			22	22
NANCY INP									3		1	84				3		1	84	85
NANCY INP ENSGAPM									2			22				2			22	22
NANCY INP ENSEM									1			18				1			18	18
NANCY INP ENSIC									3			57				3			57	57
NANCY INP ENSAIA									2			17				2			17	17
METZ	2	2		118	7	6		266	5	1		67				14	9		451	460
METZ IUT	1		1	51					1	1		20				2	1	1	71	73
METZ ENI									3			49				3			49	49
Académie de NANCY-METZ	7	4	1	365	24	9		881	38	2	1	723	4		39	73	15	2	2 008	2 025
NANTES	3	4		120	10	4		302	10	4		256	3	1	38	26	13		716	729
NANTES EPU									2	2		33				2	2		33	35
NANTES IUT	3	5	2	125					5	5		174				8	10	2	299	311
ST NAZAIRE IUT	1		1	13					2	1		45				3	1	1	58	60
NANTES IUFM					4			98								4			98	98
LE MANS	2	1		114	5	2	1	198	5			84				12	3	1	396	400
ANGERS	4	1		220	7	1	1	237	3	1		73	1		11	15	3	1	541	545
ANGERS IUT	2		3	53	1			99	1	1		21				4	1	3	173	177
NANTES ECOLE CENTR.									3	3		45				3	3		45	48
Académie de NANTES	15	11	6	645	27	7	2	934	31	17		731	4	1	49	77	36	8	2 359	2 403
NICE	4	2		123	8	3		233	9	5		237				21	10		593	603
NICE IUT	2	7		85					3		1	108				5	7	1	193	201
NICE IUFM					1	1		17								1	1		17	18
TOULON	1	1		20					2			20				3	1		40	41
Académie de NICE	7	10		228	9	4		250	14	5	1	365				30	19	1	843	863
ORLEANS	7	7	3	394	5	2	2	212	11			376				23	9	5	982	996
ORLEANS IUT	2	2		107					2			53				4	2		160	162
BOURGES IUT	2	1		75					3			50				5	1		125	126
ORLEANS IUFM					6	3	1	129								6	3	1	129	133
TOURS	1	1		83	4	2		129	8		1	152	4	1	37	17	4	1	401	406
TOURS IUT					2	1		122	1			25				3	1		147	148
BOURGES ENSI									5			160				5			160	160
Académie d'ORLEANS-TOURS	12	11	3	659	17	8	3	592	30		1	816	4	1	37	63	20	7	2 104	2 131
POLYNESIE	1	2		24	1	1		5	1			35				3	3		64	67
NOUVELE CALEDONIE	2	3		28	3	5	1	42	3	1	2	47				8	9	3	117	129
POLYNESIE	3	5		52	4	6	1	47	4	1	2	82				11	12	3	181	196

**Répartition des candidatures sur les postes de maître de conférences,**  
**par établissement, par grande discipline et par type de recrutement (Campagne 2008 - 1ère session)**

Établissement	DROIT				LETTRES				SCIENCES				PHARMACIE			TOTAL				Total cand
	Emp	Mut	Dét.	Conc	Emp	Mut	Dét.	Conc	Emp	Mut	Dét.	Conc	Emp	Mut	Conc	Emp	Mut	Dét.	Conc	
PARIS 1	13	46	9	764	9	18	2	320	2	1		77				24	65	11	1 161	1 237
PARIS 2	10	4		696												10	4		696	700
PARIS 3	1	6		9	16	43	1	549								17	49	1	558	608
PARIS 4	1	2		49	20	61	3	674								21	63	3	723	789
PARIS 5	1			41	7	16		212	5	2		114	5	3	50	18	21		417	438
PARIS 5 IUT					2	2	1	84	1	1		39				3	3	1	123	127
PARIS 6	1	5		13					64	12		1 566				65	17		1 579	1 596
PARIS 7					18	62	3	911	30	5		760				48	67	3	1 671	1 741
PARIS 9	8	14		319	1	2		44	5	2		224				14	18		587	605
PARIS INALCO					15	13	2	219								15	13	2	219	234
PARIS ENSAM									12	2		170				12	2		170	172
PARIS IPG									1	1		2				1	1		2	3
PARIS ENS CHIMIE									2			43				2			43	43
PARIS CNAM	8	33		204	2	5		176	8	1		128				18	39		508	547
PARIS ENS	1	2		68	1	3		26	1			9				3	5		103	108
PARIS IAE	2	13	1	115												2	13	1	115	129
<b>Académie de PARIS</b>	<b>46</b>	<b>125</b>	<b>10</b>	<b>2 278</b>	<b>91</b>	<b>225</b>	<b>12</b>	<b>3 215</b>	<b>131</b>	<b>27</b>		<b>3 132</b>	<b>5</b>	<b>3</b>	<b>50</b>	<b>273</b>	<b>380</b>	<b>22</b>	<b>8 675</b>	<b>9 077</b>
POITIERS	6	8		234	16	14	3	720	12	3		237				34	25	3	1 191	1 219
POITIERS IUT	2	1		62					3	2		81				5	3		143	146
POITIERS IUFM					3	6		224								3	6		224	230
LA ROCHELLE	2	3		53	2	1		78								4	4		131	135
LA ROCHELLE IUT	2			25					2	2		36				4	2		61	63
POITIERS ENSMA									1			24				1			24	24
<b>Académie de POITIERS</b>	<b>12</b>	<b>12</b>		<b>374</b>	<b>21</b>	<b>21</b>	<b>3</b>	<b>1 022</b>	<b>18</b>	<b>7</b>		<b>378</b>				<b>51</b>	<b>40</b>	<b>3</b>	<b>1 750</b>	<b>1 817</b>
REIMS	2	5		188	3	1		104	11	1	1	301	2		8	18	7	1	601	609
REIMS IUT					1			5	5		1	108				6		1	113	114
TROYES IUT									1			28				1			28	28
REIMS IUFM					1			18	1			20				2			38	38
TROYES UT									5	3		80				5	3		80	83
<b>Académie de REIMS</b>	<b>2</b>	<b>5</b>		<b>188</b>	<b>5</b>	<b>1</b>		<b>127</b>	<b>23</b>	<b>4</b>	<b>2</b>	<b>537</b>	<b>2</b>		<b>8</b>	<b>32</b>	<b>10</b>	<b>2</b>	<b>860</b>	<b>872</b>
RENNES 1	7	3		197	2	1		50	10	2		310				19	6		557	563
RENNES 1 IUT	2	4		35	2	5	1	107	2	2		58				6	11	1	200	212
LANNION IUT									1	1		30				1	1		30	31
RENNES 2	3	4	1	217	21	21		698	1			28				25	25	1	943	969
BREST	5	4		129	4	6		148	6	1		71				15	11		348	359
BREST IUT	1			7					1			33				2			40	40
QUIMPER IUT	2	1		53					1	1		17				3	2		70	72
BREST IUFM					1			29								1			29	29
BRETAGNE-SUD	1	5		29	1	1		25	2	2		37				4	8		91	99
LORIENT IUT					1			8	2	3		57				3	3		65	68
VANNES IUT	1	2		36	1			2	1	1		20				3	3		58	61
RENNES INSA									4	2	2	130				4	2	2	130	134
BREST ENI									1	2		8				1	2		8	10
RENNES EHESP					1	1		75								1	1		75	76
<b>Académie de RENNES</b>	<b>22</b>	<b>23</b>	<b>1</b>	<b>703</b>	<b>34</b>	<b>35</b>	<b>1</b>	<b>1 142</b>	<b>32</b>	<b>17</b>	<b>2</b>	<b>799</b>				<b>88</b>	<b>75</b>	<b>4</b>	<b>2 644</b>	<b>2 723</b>
ROUEN	3	5		163	9	5		244	11		1	296	1		8	24	10	1	711	722
ROUEN IUT	1			33					1			39				2			72	72
ROUEN IUFM					1	1		19	1			26				2	1		45	46
LE HAVRE	1			24	1			31	3			52				5			107	107
LE HAVRE IUT									3			47				3			47	47
ROUEN INSA									4	1		105				4	1		105	106
<b>Académie de ROUEN</b>	<b>5</b>	<b>5</b>		<b>220</b>	<b>11</b>	<b>6</b>		<b>294</b>	<b>23</b>	<b>1</b>	<b>1</b>	<b>565</b>	<b>1</b>		<b>8</b>	<b>40</b>	<b>12</b>	<b>1</b>	<b>1 087</b>	<b>1 100</b>

**Répartition des candidatures sur les postes de maître de conférences,**  
**par établissement, par grande discipline et par type de recrutement (Campagne 2008 - 1ère session)**

Etablissement	DROIT				LETTRES				SCIENCES				PHARMACIE			TOTAL				Total cand
	Emp	Mut	Dét.	Conc	Emp	Mut	Dét.	Conc	Emp	Mut	Dét.	Conc	Emp	Mut	Conc	Emp	Mut	Dét.	Conc	
STRASBOURG 1	1			22	1			29	15	2		448	6	2	87	23	4		586	590
STRASBOURG 1 OBS.									1			22				1			22	22
STRASBOURG 1 EECPM									5			112				5			112	112
STRASBOURG 1 ENS PHY									1			17				1			17	17
HAGUENAU IUT									1			32				1			32	32
STRASBOURG 2					14	8	1	410								14	8	1	410	419
STRASBOURG 2 I.TH.PR					2			4								2			4	4
STRASBOURG 3	5	9		211	1	3		38							6	12		249	261	
ILLKIRCH IUT	1			27					3			93				4			120	120
MULHOUSE	1	1		10	7	5	2	155	5	1		92				13	7	2	257	266
MULHOUSE IUT	3	1		95	1			14								4	1		109	110
COLMARIUT									3	1		52				3	1		52	53
STRASBOURG INSA									2			1				2			1	1
<b>Académie de STRASBOURG</b>	<b>11</b>	<b>11</b>		<b>365</b>	<b>26</b>	<b>16</b>	<b>3</b>	<b>650</b>	<b>36</b>	<b>4</b>		<b>869</b>	<b>6</b>	<b>2</b>	<b>87</b>	<b>79</b>	<b>33</b>	<b>3</b>	<b>1 971</b>	<b>2 007</b>
TOULOUSE 1	8	41	4	439	2	2		87	3	7	1	145				13	50	5	671	726
RODEZ IUT	1	3	1	41	1			27	1			24				3	3	1	92	96
TOULOUSE 2					23	28		930	3	2	1	79				26	30	1	1 009	1 040
BLAGNAC IUT									1	1		10				1	1		10	11
TOULOUSE 3					3	1		99	24	4	1	756	8	3	99	35	8	1	954	963
TOULOUSE 3 IUT A	5	14	1	130	2	2		44	7	1		186				14	17	1	360	378
TARBES IUT									2		1	128				2		1	128	129
TOULOUSE INP									1	1		21				1	1		21	22
TOULOUSE INP ENSAT									2			15				2			15	15
TOULOUSE INP ENSEIHI									1			17				1			17	17
TOULOUSE INP ENSIACE									5	2	1	120				5	2	1	120	123
ALBI CUFR	1	3		40	2	1		37	1	2		19				4	6		96	102
TOULOUSE INSA									6	3		220				6	3		220	223
<b>Académie de TOULOUSE</b>	<b>15</b>	<b>61</b>	<b>6</b>	<b>650</b>	<b>33</b>	<b>34</b>		<b>1 224</b>	<b>57</b>	<b>23</b>	<b>5</b>	<b>1 740</b>	<b>8</b>	<b>3</b>	<b>99</b>	<b>113</b>	<b>121</b>	<b>11</b>	<b>3 713</b>	<b>3 845</b>
PARIS 10	8	20		536	25	54		938	2	1		82				35	75		1 556	1 631
VILLE D'AVRAY IUT									1			15				1			15	15
PARIS 11	4	10		110	1			3	36	10		1 921	11	3	159	52	23		2 193	2 216
ORSAY IUT									4	2		288				4	2		288	290
CACHAN IUT									4	3		126				4	3		126	129
SCEAUX IUT	2	4	1	61	1			4								3	4	1	65	70
EVRY	2	9		25	1			32	2			54				5	9		111	120
EVRY IUT	2	3		52												2	3		52	55
CERGY-PONTOISE	1	3	1	74	3	6		161	6	1		253				10	10	1	488	499
CERGY-PONTOISE IUT	1	2	1	73					4	4		85				5	6	1	158	165
CERGY-PONTOISE IUFM					12	9	1	518	1							13	9	1	518	528
VERSAILLES ST-QUENT.	2	6	2	55	2	5		117	5			218				9	11	2	390	403
VELIZY IUT									2			39				2			39	39
PARIS ECOLE CENTRALE									3			62				3			62	62
EVRY ENSIE	1			13					1			31				2			44	44
SURESNES INSFREQHEA					2			38								2			38	38
<b>Académie de VERSAILLES</b>	<b>23</b>	<b>57</b>	<b>5</b>	<b>999</b>	<b>47</b>	<b>74</b>	<b>1</b>	<b>1 811</b>	<b>71</b>	<b>21</b>		<b>3 174</b>	<b>11</b>	<b>3</b>	<b>159</b>	<b>152</b>	<b>155</b>	<b>6</b>	<b>6 143</b>	<b>6 304</b>
<b>TOTAL GENERAL</b>	<b>349</b>	<b>604</b>	<b>53</b>	<b>#####</b>	<b>675</b>	<b>781</b>	<b>43</b>	<b>25 142</b>	<b>954</b>	<b>279</b>	<b>25</b>	<b>25 664</b>	<b>82</b>	<b>14</b>	<b>996</b>	<b>2 060</b>	<b>1 678</b>	<b>121</b>	<b>65 651</b>	<b>67 474</b>

Source: ANTARES-ANTEE, DGRH A1-1, campagne 2008, 1<sup>ère</sup> session

**Candidatures aux postes de maître de conférences,**  
**Taux d'attractivité par établissement et par grande discipline (Campagne 2008 - 1ère session)**

Etablissement	DROIT		LETTRES		SCIENCES		PHARMACIE		TOTAL	
	taux attractivité net	taux attractivité brut	taux attractivité net	taux attractivité brut	taux attractivité net	taux attractivité brut	taux attractivité net	taux attractivité brut	taux attractivité net	taux attractivité brut
AIX-MARSEILLE 1			37	39	25	26			30	31
AIX-MARSEILLE 1 IUT			30	31					30	31
AIX-MARSEILLE 1 IUFM			34	34	23	26			31	32
AIX-MARSEILLE 2	39	42	29	31	33	34	8	8	28	30
AIX-MARSEILLE 2 IUT	5	7			19	20			16	17
AIX-MARSEILLE 3	30	32	33	36	28	28			29	30
AIX-MARSEILLE 3 IUT					17	17			17	17
AVIGNON	108	108	56	56					63	64
MARSEILLE E.C.					22	22			22	22
<b>Académie d'AIX</b>	<b>36</b>	<b>38</b>	<b>39</b>	<b>41</b>	<b>26</b>	<b>27</b>	<b>8</b>	<b>8</b>	<b>31</b>	<b>32</b>
AMIENS	37	39	55	56	15	16	9	9	43	44
AMIENS IUT	21	21	42	43	10	10			17	17
BEAUVAIS IUT			28	28					28	28
LAON IUT	24	24			20	20			22	22
COMPIEGNE					19	20			19	20
<b>Académie d'AMIENS</b>	<b>30</b>	<b>31</b>	<b>53</b>	<b>54</b>	<b>15</b>	<b>16</b>	<b>9</b>	<b>9</b>	<b>35</b>	<b>36</b>
ANTILLES-GUYANE	8	8	17	18	8	8			14	14
CAYENNE IES					6	6			6	6
KOUROU IUT	1	2			15	15			4	5
ANTILLES IUFM					12	13			12	13
MARTINIQUE IUFM			5	5					5	5
GUYANE IUFM					9	9			9	9
<b>Académie des ANTILLES</b>	<b>3</b>	<b>4</b>	<b>15</b>	<b>16</b>	<b>10</b>	<b>10</b>			<b>10</b>	<b>10</b>
BESANCON	45	47	31	31	15	16	13	13	28	28
BESANCON-VESOUL IUT	27	29							27	29
BELFORT IUT			32	34	21	21			23	23
BESANCON IUFM			18	19					18	19
BELFORT-MONTBELIARD			6	6	25	25			21	21
BESANCON ENS MECA					18	18			18	18
<b>Académie de BESANCON</b>	<b>40</b>	<b>41</b>	<b>27</b>	<b>28</b>	<b>19</b>	<b>19</b>	<b>13</b>	<b>13</b>	<b>25</b>	<b>25</b>
BORDEAUX 1					37	38			37	38
BORDEAUX 1 IUT A					59	60			59	60
BORDEAUX 2	14	15	29	31	23	23	12	12	21	21
BORDEAUX 3			43	44					43	44
BORDEAUX 3 IUT B			23	26					23	26
BORDEAUX 4	44	47							44	47
BORDEAUX 4 IUT	22	23	46	47					30	31
PAU	48	48							48	48
BAYONNE IUT			38	38	15	16			22	23
BORDEAUX IEP	60	64	22	23	8	9			34	37
BORDEAUX ENSIERB	42	43			20	22			34	36
BORDEAUX ENSCP			69	70					69	70
BORDEAUX IUFM					24	25			24	25
<b>Académie de BORDEAUX</b>	<b>41</b>	<b>43</b>	<b>36</b>	<b>37</b>	<b>32</b>	<b>32</b>	<b>12</b>	<b>12</b>	<b>34</b>	<b>35</b>
CAEN	67	68	40	41	22	22			38	39
CAEN IUT	24	25			37	37			28	29
CHERBOURG IUT	18	18			23	23			21	21
ALENCON IUT	10	10							10	10
CAEN IUFM			15	16	35	37			25	
CAEN ISMRA					31	31			31	31
<b>Académie de CAEN</b>	<b>35</b>	<b>36</b>	<b>36</b>	<b>37</b>	<b>27</b>	<b>27</b>			<b>32</b>	<b>30</b>

**Candidatures aux postes de maître de conférences,**  
**Taux d'attractivité par établissement et par grande discipline (Campagne 2008 - 1ère session)**

Etablissement	DROIT		LETTRES		SCIENCES		PHARMACIE		TOTAL	
	taux attractivité net	taux attractivité brut	taux attractivité net	taux attractivité brut	taux attractivité net	taux attractivité brut	taux attractivité net	taux attractivité brut	taux attractivité net	taux attractivité brut
CLERMONT 1	54	55					10	10	38	38
AUBIERE IUT			5	5	20	20			18	18
CLERMONT 2			36	36	18	18			28	28
MONTLUCON IUT			35	35	21	22			25	26
CLERMONT 2 IUFM			24	25					24	25
CLERMONT ENS CHIMIE					64	64			64	64
CLERMONT IFMA					12	12			12	12
<b>Académie de CLERMONT</b>	<b>54</b>	<b>55</b>	<b>34</b>	<b>34</b>	<b>20</b>	<b>21</b>	<b>10</b>	<b>10</b>	<b>28</b>	<b>29</b>
CORTE	17	18	22	22					19	19
CORTE IUFM			7	7					7	7
<b>Académie de CORSE</b>	<b>17</b>	<b>18</b>	<b>14</b>	<b>14</b>					<b>16</b>	<b>16</b>
PARIS 8	41	44	33	35					35	37
MONTREUIL IUT					32	32			32	32
PARIS 12	37	39	50	51	23	23			40	42
CRETEIL IUT	27	30			18	18			19	20
PARIS 12 IUT S&MARNE	32	37	147	148					90	93
PARIS 12 IUFM			9	9	23	23			16	16
PARIS 13	59	62	61	64	54	54			59	61
VILLETANEUSE IUT	23	25	66	66	52	52			35	36
ST DENIS IUT					23	23			23	23
MARNE LA VALLEE	35	39	43	45	45	45			42	44
MARNE LA VALLEE IUT	21	24							21	24
CACHAN ENS	47	49	47	49	20	21			26	27
<b>Académie de CRETEIL</b>	<b>36</b>	<b>39</b>	<b>46</b>	<b>48</b>	<b>31</b>	<b>31</b>			<b>39</b>	<b>41</b>
DIJON	40	42	66	68	33	33	5	5	45	46
DIJON ENSBANA					13	13			13	13
DIJON IUT	18	18							18	18
LE CREUSOT IUT					27	27			27	27
DIJON IUFM	20	21	32	33					26	27
<b>Académie de DIJON</b>	<b>34</b>	<b>35</b>	<b>63</b>	<b>65</b>	<b>31</b>	<b>31</b>	<b>5</b>	<b>5</b>	<b>41</b>	<b>42</b>
GRENOBLE 1			29	30	52	52	21	21	48	48
GRENOBLE 1 IUT A					15	16			15	16
GRENOBLE 1 IUFM			36	37					36	37
GRENOBLE 2	49	51	49	50	52	54			49	51
GRENOBLE 2 IUT B	23	23	37	37	61	62			40	40
VALENCE IUT	44	46							44	46
GRENOBLE 3			32	33					32	33
GRENOBLE IP	33	35	24	24	25	26			26	26
CHAMBERY	50	52	63	65	22	22			46	47
CHAMBERY IUT					20	20			20	20
ANNECY IUT					31	31			31	31
<b>Académie de GRENOBLE</b>	<b>41</b>	<b>42</b>	<b>40</b>	<b>41</b>	<b>37</b>	<b>38</b>	<b>21</b>	<b>21</b>	<b>38</b>	<b>39</b>
LA REUNION	26	27	16	17	4	4			22	22
LA REUNION IUT	10	13							10	13
<b>Académie de LA REUNION</b>	<b>25</b>	<b>25</b>	<b>16</b>	<b>17</b>	<b>4</b>	<b>4</b>			<b>21</b>	<b>21</b>

**Candidatures aux postes de maître de conférences,**  
**Taux d'attractivité par établissement et par grande discipline (Campagne 2008 - 1ère session)**

Etablissement	DROIT		LETTRES		SCIENCES		PHARMACIE		TOTAL	
	taux attractivité net	taux attractivité brut	taux attractivité net	taux attractivité brut	taux attractivité net	taux attractivité brut	taux attractivité net	taux attractivité brut	taux attractivité net	taux attractivité brut
LILLE 1	27	28	70	71	25	26			29	29
LILLE 1 IUT A					31	32			31	32
LILLE 2	23	24	20	20	16	16	17	17	20	20
LILLE 3			37	38	23	23			36	37
LILLE 3 IUT B			30	30					30	30
ARTOIS	55	57	43	44	5	5			33	34
BETHUNE IUT					19	19			19	19
LENS IUT					26	26			26	26
ARTOIS IUFM			32	32	19	19			27	27
LITTORAL			31	31	10	10			14	14
CALAIS-BOULOGNE IUT					1	1			1	1
VALENCIENNES	39	40	27	27	22	22			28	28
VALENCIENNES IUT			36	36	8	8			22	22
LILLE ECOLE CENTRALE					23	24			23	24
LILLE IEP	31	33	7	7					23	24
<b>Académie de LILLE</b>	<b>33</b>	<b>34</b>	<b>35</b>	<b>36</b>	<b>21</b>	<b>21</b>	<b>17</b>	<b>17</b>	<b>28</b>	<b>28</b>
LIMOGES			42	43	29	29	22	22	34	34
LIMOGES IUT	27	27	44	44	30	31			32	32
LIMOGES IUFM					19	19			19	19
LIMOGES ENSCI					11	11			11	11
<b>Académie de LIMOGES</b>	<b>27</b>	<b>27</b>	<b>42</b>	<b>43</b>	<b>26</b>	<b>26</b>	<b>22</b>	<b>22</b>	<b>30</b>	<b>29</b>
LYON 1	19	20	10	11	25	26	12	12	22	23
LYON 1 IUT A	42	42	7	7	34	34			32	32
LYON 1 IUT B	28	30			28	29			28	29
LYON 2	25	27	57	58					52	54
BRON IUT					25	25			25	25
LYON 3	68	70	60	62					65	67
ST ETIENNE	43	45	28	29	24	24			32	33
ST ETIENNE IUT					34	34			34	34
ROANNE IUT	26	26			35	35			31	31
LYON IEP	9	10	35	37					22	24
LYON ENS					94	95			94	95
LYON ENS LSH	75	79	32	34					41	43
LYON ECOLE CENTRALE	73	75			32	32			39	40
LYON INSA	28	30			21	21			22	22
ST ETIENNE ENI					20	20			20	20
<b>Académie de LYON</b>	<b>43</b>	<b>45</b>	<b>43</b>	<b>45</b>	<b>28</b>	<b>28</b>	<b>12</b>	<b>12</b>	<b>33</b>	<b>33</b>
MONTPELLIER 1	52	55	70	72	30	30	14	14	33	34
MONTPELLIER 2					25	26			25	26
MONTPELLIER IUT					31	32			31	32
NIMES IUT					20	20			20	20
MONTPELLIER 3	81	86	52	53	101	105			59	61
NIMES	43	44							43	44
PERPIGNAN			29	30	17	17			21	22
PERPIGNAN IUT	29	31							19	20
MONTPELLIER ENSC					19	19			19	19
<b>Académie de MONTPELLIER</b>	<b>52</b>	<b>55</b>	<b>49</b>	<b>50</b>	<b>25</b>	<b>26</b>	<b>14</b>	<b>14</b>	<b>33</b>	<b>34</b>

**Candidatures aux postes de maître de conférences,**  
**Taux d'attractivité par établissement et par grande discipline (Campagne 2008 - 1ère session)**

Etablissement	DROIT		LETTRES		SCIENCES		PHARMACIE		TOTAL	
	taux attractivité net	taux attractivité brut	taux attractivité net	taux attractivité brut	taux attractivité net	taux attractivité brut	taux attractivité net	taux attractivité brut	taux attractivité net	taux attractivité brut
NANCY 1					21	21	10	10	18	18
NANCY-BRABOIS IUT					23	23			18	18
LONGWY IUT	56	56			24	24			40	40
SAINT-DIE IUT					24	24			24	24
NANCY 1 IUFM			7	7					7	7
NANCY 2	78	79	41	41					43	43
NANCY 2 IUT CHARLEMA	40	41							40	41
EPINAL IUT	22	22							22	22
NANCY INP					28	28			28	28
NANCY INP ENSGAPM					11	11			11	11
NANCY INP ENSEM					18	18			18	18
NANCY INP ENSIC					19	19			19	19
NANCY INP ENSAIA					9	9			9	9
METZ	59	60	38	39	13	14			32	33
METZ IUT	51	52			20	21			36	37
METZ ENI					16	16			16	16
Académie de NANCY-METZ	52	53	37	37	19	19	10	10	28	28
NANTES	40	41	30	31	26	26	13	13	28	28
NANTES EPU					17	18			17	18
NANTES IUT	42	44			35	36			37	39
ST NAZAIRE IUT	13	14			23	23			19	20
NANTES IUFM			25	25					25	25
LE MANS	57	58	40	40	17	17			33	33
ANGERS	55	55	34	34	24	25	11	11	36	36
ANGERS IUT	27	28	99	99	21	22			43	44
NANTES ECOLE CENTR.					15	16			15	16
Académie de NANTES	43	44	35	35	24	24	12	13	31	31
NICE	31	31	29	30	26	27			28	29
NICE IUT	43	46			36	36			39	40
NICE IUFM			17	18					17	18
TOULON	20	21			10	10			13	14
Académie de NICE	33	34	28	28	26	27			28	29
ORLEANS	56	58	42	43	34	34			43	43
ORLEANS IUT	54	55			27	27			40	41
BOURGES IUT	38	38			17	17			25	25
ORLEANS IUFM			22	22					22	22
TOURS	83	84	32	33	19	19	9	10	24	24
TOURS IUT			61	62	25	25			49	49
BOURGES ENSI					32	32			32	32
Académie d'ORLEANS-TOURS	55	56	35	35	27	27	9	10	33	34
POLYNESIE	24	26	5	6	35	35			21	22
NOUVELLE CALEDONIE	14	16	14	16	16	17			15	16
POLYNESIE	17	19	12	14	21	21			16	18

**Candidatures aux postes de maître de conférences,**  
**Taux d'attractivité par établissement et par grande discipline (Campagne 2008 - 1ère session)**

Etablissement	DROIT		LETTRES		SCIENCES		PHARMACIE		TOTAL	
	taux attractivité net	taux attractivité brut	taux attractivité net	taux attractivité brut	taux attractivité net	taux attractivité brut	taux attractivité net	taux attractivité brut	taux attractivité net	taux attractivité brut
PARIS 1	59	63	36	38	39	39			48	52
PARIS 2	70	70							70	70
PARIS 3	9	15	34	37					33	36
PARIS 4	49	51	34	37					34	38
PARIS 5	41	41	30	33	23	23	10	11	23	24
PARIS 5 IUT			42	44	39	40			41	42
PARIS 6	13	18			24	25			24	25
PARIS 7			51	54	25	26			35	36
PARIS 9	40	42	44	46	45	45			42	43
PARIS INALCO			15	16					15	16
PARIS ENSAM					14	14			14	14
PARIS IPG					2	3			2	3
PARIS ENS CHIMIE					22	22			22	22
PARIS CNAM	26	30	88	91	16	16			28	30
PARIS ENS	68	70	26	29	9	9			34	36
PARIS IAE	58	65							58	65
Académie de PARIS	50	52	35	38	24	24	10	11	32	33
POITIERS	39	40	45	46	20	20			35	36
POITIERS IUT	31	32			27	28			29	29
POITIERS IUFM			75	77					75	77
LA ROCHELLE	27	28	39	40					33	34
LA ROCHELLE IUT	13	13			18	19			15	16
POITIERS ENSMA					24	24			24	24
Académie de POITIERS	31	32	49	50	21	21	#DIV/0!	#DIV/0!	35	36
REIMS	94	97	35	35	27	28	4	4	33	34
REIMS IUT			5	5	22	22			19	19
TROYES IUT					28	28			28	28
REIMS IUFM			18	18	20	20			19	19
TROYES UT					16	17			16	17
Académie de REIMS	94	97	25	26	23	24	4	4	27	27
RENNES 1	28	29	25	26	31	31			29	30
RENNES 1 IUT	18	20	54	57	29	30			33	35
LANNION IUT					30	31			30	31
RENNES 2	72	74	33	34	28	28			38	39
BREST	26	27	37	39	12	12			23	24
BREST IUT	7	7			33	33			20	20
QUIMPER IUT	27	27			17	18			23	24
BREST IUFM			29	29					29	29
BRETAGNE-SUD	29	34	25	26	19	20			23	25
LORIENT IUT			8	8	29	30			22	23
VANNES IUT	36	38	2	2	20	21			19	20
RENNES INSA					33	34			33	34
BREST ENI					8	10			8	10
RENNES EHESP			75	76					75	76
Académie de RENNES	32	33	34	35	25	26	#DIV/0!	#DIV/0!	30	31
ROUEN	54	56	27	28	27	27	8	8	30	30
ROUEN IUT	33	33			39	39			36	36
ROUEN IUFM			19	20	26	26			23	23
LE HAVRE	24	24	31	31	17	17			21	21
LE HAVRE IUT					16	16			16	16
ROUEN INSA					26	27			26	27
Académie de ROUEN	44	45	27	27	25	25			27	28



**Candidatures aux postes de maître de conférences,**  
**Taux d'attractivité par établissement et par grande discipline (Campagne 2008 - 1ère session)**

Etablissement	DROIT		LETTRES		SCIENCES		PHARMACIE		TOTAL	
	taux attractivité net	taux attractivité brut	taux attractivité net	taux attractivité brut	taux attractivité net	taux attractivité brut	taux attractivité net	taux attractivité brut	taux attractivité net	taux attractivité brut
STRASBOURG 1	22	22	29	29	30	30	15	15	25	26
STRASBOURG 1 OBS.					22	22			22	22
STRASBOURG 1 EECPM					22	22			22	22
STRASBOURG 1 ENS PHY					17	17			17	17
HAGUENAU IUT					32	32			32	32
STRASBOURG 2			29	30					29	30
STRASBOURG 2 I.TH.PR			2	2					2	2
STRASBOURG 3	42	44	38	41					42	44
ILLKIRCH IUT	27	27			31	31			30	30
MULHOUSE	10	11	22	23	18	19			20	20
MULHOUSE IUT	32	32	14	14					27	28
COLMAR IUT					17	18			17	18
STRASBOURG INSA					1	1			1	1
<b>Académie de STRASBOURG</b>	<b>33</b>	<b>34</b>	<b>25</b>	<b>26</b>	<b>24</b>	<b>24</b>	<b>15</b>	<b>15</b>	<b>25</b>	<b>25</b>
TOULOUSE 1	55	61	44	45	48	51			52	56
RODEZ IUT	41	45	27	27	24	24				
TOULOUSE 2			40	42	26	27			39	40
BLAGNAC IUT					10	11			10	11
TOULOUSE 3			33	33	32	32	12	13	27	28
TOULOUSE 3 IUT A	26	29	22	23	27	27			26	27
TARBES IUT					64	65			64	65
TOULOUSE INP					21	22			21	22
TOULOUSE INP ENSAT					8	8			8	8
TOULOUSE INP ENSEIHH					17	17			17	17
TOULOUSE INP ENSIACE					24	25			24	25
ALBI CUFRR	40	43	19	19	19	21			24	26
TOULOUSE INSA					37	37			37	37
<b>Académie de TOULOUSE</b>	<b>43</b>	<b>48</b>	<b>37</b>	<b>38</b>	<b>31</b>	<b>31</b>	<b>12</b>	<b>13</b>	<b>33</b>	<b>34</b>
PARIS 10	67	70	38	40	41	42			44	47
VILLE D'AVRAY IUT					15	15			15	15
PARIS 11	28	30	3	3	53	54	14	15	42	43
ORSAY IUT					72	73			72	73
CACHAN IUT					32	32			32	32
SCEAUX IUT	31	33	4	4					22	23
EVRY	13	17	32	32	27	27			22	24
EVRY IUT	26	28							26	28
CERGY-PONTOISE	74	78	54	56	42	42			49	50
CERGY-PONTOISE IUT	73	76			21	22			32	33
CERGY-PONTOISE IUFM			43	44					40	41
VERSAILLES ST-QUENT.	28	32	59	61	44	44			43	45
VELIZY IUT					20	20			20	20
PARIS ECOLE CENTRALE					21	21			21	21
EVRY ENSIIE	13	13			31	31			22	22
SURESNES INSFREJHEA			19	19					19	19
<b>Académie de VERSAILLES</b>	<b>43</b>	<b>46</b>	<b>39</b>	<b>40</b>	<b>45</b>	<b>45</b>	<b>14</b>	<b>15</b>	<b>40</b>	<b>41</b>
<b>TOTAL GENERAL</b>	<b>40</b>	<b>42</b>	<b>37</b>	<b>38</b>	<b>27</b>	<b>27</b>	<b>12</b>	<b>12</b>	<b>32</b>	<b>33</b>

Source: ANTARES-ANTEE, D Source: ANTARES-ANTEE, DGRH A1-1, campagne 2008, 1<sup>ère</sup> session

**taux attractivité brut = nombre total candidatures (mutation+détachement+concours) / nombre de postes publiés**

**taux attractivité net = nombre candidatures concours / nombre de postes publiés**

**Répartition des candidatures sur poste de MCF,  
par établissement, section du CNU et type de recrutement (Campagne 2008 - 1ère session)  
Groupe 01 du CNU : droit et science politique**

Section Établissement	Section 01				Section 02				Section 03			Section 04		
	Emp	Mut	Det	Conc	Emp	Mut	Det	Conc	Emp	Mut	Conc	Emp	Mut	Conc
AIX-MARSEILLE 2												1	1	83
AIX-MARSEILLE 3	2	2		64	1	1		33	1	1	38			
AVIGNON												1		108
Académie d'AIX	2	2		64	1	1		33	1	1	38	2	1	191
AMIENS					1	3		62						
Académie d'AMIENS					1	3		62						
ANTILLES-GUYANE					1			10						
Académie d'AMIENS					1			10						
BESANCON	2	7		131	1			36						
BESANCON-VESOUL IUT	1	3		41										
Académie de BESANCON	3	10		172	1			36						
BORDEAUX 2					1			20						
BORDEAUX 4	4	12	4	222										
PAU	2	12	2	132										
Académie de BORDEAUX	6	24	6	354	1			20						
CAEN	2	2		129										
CAEN IUT	1			1										
Académie de CAEN	3	2		130										
CLERMONT 1	1	3		75	1			49						
Académie de CLERMONT	1	3		75	1			49						
CORTE	2	4		48										
Académie de CORSE	2	4		48										
PARIS 8									1		38			
PARIS 12	1	2		88	1			42						
VILETANEUSE IUT	1			28	1	1	1	36						
Académie de CRETEIL	2	2		116	2	1	1	78	1		38			
DIJON	1	5		92	1			22	1	1	28			
Académie de DIJON	1	5		92	1			22	1	1	28			
GRENOBLE 2	1	5		83	2			90						
GRENOBLE 2 IUT B					1			29						
CHAMBERY					1	2		50						
Académie de GRENOBLE	1	5		83	4	2		169						
LA REUNION	1			24	3			89						
Académie de LA REUNION	1			24	3			89						
LILLE 2	1	2		44										
ARTOIS	2	8		148	1			16						
VALENCIENNES	1	3		65										
LILLE IEP					1	2		41						
Académie de LILLE	4	13		257	2	2		57						
LIMOGES IUT					1			27						
Académie de LIMOGES					1			27						
LYON 3	1	6		90	2	2		121				1		61
ST ETIENNE	1	3		82										
LYON IEP	1	1		9										
Académie de LYON	3	10		181	2	2		121				1		61
MONTPELLIER 1	1	5	1	65	1			38						
NIMES					1	1		43						
PERPIGNAN IUT	1	3		39										
Académie de MONTPELLIER	2	8	1	104	2	1		81						
NANCY 2	1	1		78										
METZ	1	2		84					1		34			
Académie de NANCY-METZ	2	3		162					1		34			
NANTES	1	4		88										
NANTES IUT	2	4		107										
LE MANS	1	1		98										
ANGERS												1		109
ANGERS IUT	1		2	39										
Académie de NANTES	5	9	2	332								1		109

**Répartition des candidatures sur poste de MCF,**  
**par établissement, section du CNU et type de recrutement (Campagne 2008 - 1ère session)**  
**Groupe 01 du CNU : droit et science politique**

Section Établissement	Section 01				Section 02				Section 03			Section 04		
	Emp	Mut	Det	Conc	Emp	Mut	Det	Conc	Emp	Mut	Conc	Emp	Mut	Conc
NICE	1			41	2	1		63						
NICE IUT	1	3		44										
Académie de NICE	2	3		85	2	1		63						
ORLEANS					3			173						
ORLEANS IUT	2	2		107										
BOURGES IUT	1	1		49										
TOURS	1	1		83										
Académie d'ORLEANS-TOURS	4	4		239	3			173						
NOUVELLE CALEDONIE					1			19						
POLYNESIE					1			19						
PARIS 1	5	9		274	2	1		95						
PARIS 2	4	4		337	4			226	1		36	1		97
PARIS 4	1	2		49										
PARIS 5									1		41			
PARIS 9												1	1	107
PARIS CNAM	4	19		133										
Académie de PARIS	14	34		793	6	1		321	2		77	2	1	204
POITIERS	1	2		85	1	2		56	1	1	37			
Académie de POITIERS	1	2		85	1	2		56	1	1	37			
REIMS	2	5		188										
Académie de REIMS	2	5		188										
RENNES 1					1			38						
RENNES 2					1	2	1	26				1	1	98
BREST	2	3		78	1	1		36						
VANNES IUT	1	2		36										
Académie de RENNES	3	5		114	3	3	1	100				1	1	98
ROUEN	1	3		85	1	1		41	1	1	37			
ROUEN IUT	1			33										
LE HAVRE					1			24						
Académie de ROUEN	2	3		118	2	1		65	1	1	37			
STRASBOURG 3	2	2		109	1			50						
ILLKIRCH IUT	1			27										
MULHOUSE IUT					1			28						
Académie de STRASBOURG	3	2		136	2			78						
TOULOUSE 1	2	8	4	123										
RODEZ IUT	1	3	1	41										
TOULOUSE 3 IUT A	1	4	1	41										
ALBI CUFR									1	3	40			
Académie de TOULOUSE	4	15	6	205					1	3	40			
PARIS 10	2	6		175	1	1		59				2		187
PARIS 11	1	1		55										
SCEAUX IUT	1	1		36										
EVRY IUT	1	1		45										
Académie de VERSAILLES	5	9		311	1	1		59				2		187
<b>TOTAL GENERAL</b>	<b>78</b>	<b>182</b>	<b>15</b>	<b>4 468</b>	<b>44</b>	<b>21</b>	<b>2</b>	<b>1 788</b>	<b>9</b>	<b>7</b>	<b>329</b>	<b>9</b>	<b>3</b>	<b>850</b>

**Répartition des candidatures sur poste MCF,**  
**par établissement, section du CNU et type de recrutement (Campagne 2008 - 1ère session)**  
**Groupe 02 du CNU : sciences économiques et de gestion**

Etablissement	Section 05				Section 06			
	Emp	Mut	Det	Conc	Emp	Mut	Det	Conc
AIX-MARSEILLE 2	1	1	1	19	4	12	2	130
AIX-MARSEILLE 2 IUT					1	2		5
AIX-MARSEILLE 3	2	2		87	3	5	2	52
Académie d'AMIENS	3	3	1	106	8	19	4	187
AMIENS					1	1		12
AMIENS IUT					1			21
LAON IUT					1			24
Académie d'AMIENS					3	1		57
ANTILLES-GUYANE					1	1		5
KOUROU IUT					4	4		5
Académie des ANTILLES					5	5		10
BESANCON	1	1		42	1			16
BESANCON-VESOUL IUT					1			13
Académie de BESANCON	1	1		42	2			29
BORDEAUX 2	1	1		6	1			17
BORDEAUX 4	3	4		122	2	2		53
BORDEAUX 4 IUT					2	2		43
PERIGUEUX IUT	1			48				
PAU	1	1		69	1			39
BAYONNE IUT	1	1		53	1	2		30
Académie de BORDEAUX	7	7		298	7	6		182
CAEN	1	1	1	72				
CAEN IUT	1		1	60	3	4		60
CHERBOURG IUT					1			18
ALENCON IUT					1			10
Académie de CAEN	2	1	2	132	5	4		88
CLERMONT 1	2	2		134	1			13
Académie de CLERMONT	2	2		134	1			13
CORTE	2			20				
Académie de CORSE	2			20				
PARIS 8	4	15	3	165				
PARIS 12	1	2		36	3	8		54
CRETEIL IUT					1	3		27
PARIS 12 IUT S&MARNE					1	5		32
PARIS 13	2	6		118				
VILLETANEUSE IUT					2	5		29
MARNE LA VALLEE	1	2	1	42	1	5		27
MARNE LA VALLEE IUT					1	3		21
CACHAN ENS	1	2		47				
Académie de CRETEIL	9	27	4	408	9	29		190
DIJON	1			24	1	1		35
DIJON IUT					1			18
DIJON IUFM					1	1		20
Académie de DIJON	1			24	3	2		73
GRENOBLE 2					1	1		23
GRENOBLE 2 IUT B					1			16
VALENCE IUT					1	2		44
GRENOBLE IP					1	2		33
Académie de GRENOBLE					4	5		116
LA REUNION	5	3		123				
LA REUNION IUT					1	3		10
Académie de LA REUNION	5	3		123	1	3		10
LILLE 1	3	1	1	114	3	3	1	46
LILLE 2	1			15	2	2		34
VALENCIENNES					1			12
LILLE IEP	1	1		21				
Académie de LILLE	5	2	1	150	6	5	1	92

**Répartition des candidatures sur poste MCF,**  
**par établissement, section du CNU et type de recrutement (Campagne 2008 - 1ère session)**  
**Groupe 02 du CNU : sciences économiques et de gestion**

Etablissement	Section 05				Section 06			
	Emp	Mut	Det	Conc	Emp	Mut	Det	Conc
LYON 1					1	1		19
LYON 1 IUT A					1			42
LYON 1 IUT B					1	2		28
LYON 2	2	3		50				
ST ETIENNE					2	4		47
ROANNE IUT					1			26
LYON ENS LSH	1	4		75				
LYON ECOLE CENTRALE	1	2		73				
LYON INSA	1	1		25	1	2		31
<b>Académie de LYON</b>	<b>5</b>	<b>10</b>		<b>223</b>	<b>7</b>	<b>9</b>		<b>193</b>
MONTPELLIER 1	3	7		157				
MONTPELLIER 3	2	10		161				
PERPIGNAN IUT					1			19
<b>Académie de MONTPELLIER</b>	<b>5</b>	<b>17</b>		<b>318</b>	<b>1</b>			<b>19</b>
LONGWY IUT	1			56				
NANCY 2 IUT CHARLEMA					1	1		40
EPINAL IUT					1			22
METZ IUT	1		1	51				
<b>Académie de NANCY-METZ</b>	<b>2</b>		<b>1</b>	<b>107</b>	<b>2</b>	<b>1</b>		<b>62</b>
NANTES	1			26	1			6
NANTES IUT					1	1	2	18
ST NAZAIRE IUT					1		1	13
LE MANS	1			16				
ANGERS	3	1		111				
ANGERS IUT					1		1	14
<b>Académie de NANTES</b>	<b>5</b>	<b>1</b>		<b>153</b>	<b>4</b>	<b>1</b>	<b>4</b>	<b>51</b>
NICE					1	1		19
NICE IUT					1	4		41
TOULON					1	1		20
<b>Académie de NICE</b>					<b>3</b>	<b>6</b>		<b>80</b>
ORLEANS	3	2	3	173	1	5		48
BOURGES IUT					1			26
<b>Académie d'ORLEANS-TOURS</b>	<b>3</b>	<b>2</b>	<b>3</b>	<b>173</b>	<b>2</b>	<b>5</b>		<b>74</b>
POLYNESIE	1	2		24				
NOUVELLE CALEDONIE					1	3		9
<b>POLYNESIE</b>	<b>1</b>	<b>2</b>		<b>24</b>	<b>1</b>	<b>3</b>		<b>9</b>
PARIS 1	4	24	6	318	2	12	3	77
PARIS 3					1	6		9
PARIS 6					1	5		13
PARIS 9	3	4		116	4	9		96
PARIS CNAM					4	14		71
PARIS ENS	1	2		68				
PARIS IAE					2	13	1	115
<b>Académie de PARIS</b>	<b>8</b>	<b>30</b>	<b>6</b>	<b>502</b>	<b>14</b>	<b>59</b>	<b>4</b>	<b>381</b>
POITIERS					3	3		56
POITIERS IUT	1			49	1	1		13
LA ROCHELLE					2	3		53
LA ROCHELLE IUT					2			25
<b>Académie de POITIERS</b>	<b>1</b>			<b>49</b>	<b>8</b>	<b>7</b>		<b>147</b>
RENNES 1	4	2		137	2	1		22
RENNES 1 IUT					2	4		35
RENNES 2	1	1		93				
BREST					2			15
BREST IUT					1			7
QUIMPER IUT	1			41	1	1		12
BRETAGNE-SUD					1	5		29
<b>Académie de RENNES</b>	<b>6</b>	<b>3</b>		<b>271</b>	<b>9</b>	<b>11</b>		<b>120</b>

**Répartition des candidatures sur poste **MCF**,**  
**par établissement, section du CNU et type de recrutement (Campagne 2008 - 1ère session)**  
**Groupe 02 du CNU : sciences économiques et de gestion**

Etablissement	Section 05				Section 06			
	Emp	Mut	Det	Conc	Emp	Mut	Det	Conc
STRASBOURG 1					1			22
STRASBOURG 3					2	7		52
MULHOUSE					1	1		10
MULHOUSE IUT	1	1		41	1			26
<b>Académie de STRASBOURG</b>	<b>1</b>	<b>1</b>		<b>41</b>	<b>5</b>	<b>8</b>		<b>110</b>
TOULOUSE 1	1	1		58	5	32		258
TOULOUSE 3 IUT A	1	2		23	3	8		66
<b>Académie de TOULOUSE</b>	<b>2</b>	<b>3</b>		<b>81</b>	<b>8</b>	<b>40</b>		<b>324</b>
PARIS 10	1	2		83	2	11		32
PARIS 11					3	9		55
SCEAUX IUT					1	3	1	25
EVRY					2	9		25
EVRY IUT					1	2		7
CERGY-PONTOISE	1	3	1	74				
CERGY-PONTOISE IUT	1	2	1	73				
VERSAILLES ST-QUENT.	1	3	1	31	1	3	1	24
EVRY ENSIIE	1			13				
<b>Académie de VERSAILLES</b>	<b>5</b>	<b>10</b>	<b>3</b>	<b>274</b>	<b>10</b>	<b>37</b>	<b>2</b>	<b>168</b>
<b>TOTAL GENERAL</b>	<b>81</b>	<b>125</b>	<b>21</b>	<b>3 653</b>	<b>128</b>	<b>266</b>	<b>15</b>	<b>2 785</b>

**Répartition des candidatures sur poste **MCF**,  
par établissement, section du CNU et type de recrutement (Campagne 2008 - 1ère session)  
Groupe 03a du CNU : littératures**

Établissement	Section 07			Section 08				Section 09				Section 10			
	Emp	Mut	Conc	Emp	Mut	Det	Conc	Emp	Mut	Det	Conc	Emp	Mut	Det	Conc
AIX-MARSEILLE 1	2	3	99					1	1		116				
AIX-MARSEILLE 1 IUFM								1			43				
AVIGNON	1	1	56					1	1		88				
Académie d'AMIENS	3	4	155					3	2		247				
AMIENS	1		67									1			31
BEAUVAIS IUT								1			28				
Académie d'AMIENS	1		67					1			28	1			31
ANTILLES-GUYANE	1		32					1	1		12				
MARTINIQUE IUFM								1			5				
Académie des ANTILLES	1		32					2	1		17				
BORDEAUX 3	1	1	39									2	3		121
PAU				1			12								
Académie de BORDEAUX	1	1	39	1			12					2	3		121
CAEN	1	3	12					1	1	1	39				
Académie de CAEN	1	3	12					1	1	1	39				
CLERMONT 2	1	2	89	1			34								
Académie de CLERMONT	1	2	89	1			34								
CORTE				1			19								
Académie de CORSE				1			19								
PARIS 8	1	1	43												
PARIS 12	1	2	91												
PARIS 13	1	1	19					1	1		24				
Académie de CRETEIL	3	4	153					1	1		24				
DIJON								1	2		117				
DIJON IUFM	1	1	32												
Académie de DIJON	1	1	32					1	2		117				
GRENOBLE 1 IUFM								1	1		44				
GRENOBLE 3	1	2	40	1	1		23	1	1		25				
Académie de GRENOBLE	1	2	40	1	1		23	2	2		69				
LA REUNION	1		12									1	1		25
Académie de LA REUNION	1		12									1	1		25
LILLE 3				1			40	3	5		76				
ARTOIS								1	2		56				
ARTOIS IUFM	1		28					2			69				
VALENCIENNES								1	1		52				
Académie de LILLE	1		28	1			40	7	8		253				
LIMOGES								1			36				
LIMOGES IUT	1		44												
Académie de LIMOGES	1		44					1			36				
LYON 1	1		1												
LYON 1 IUT A								1			7				
LYON 2	2	2	136									1	3	1	69
LYON 3								1			44				
ST ETIENNE	1		21	1			38								
LYON ENS LSH								1	1		13				
Académie de LYON	4	2	158	1			38	3	1		64	1	3	1	69
MONTPELLIER 3				1			33	2	1		82				
PERPIGNAN								2	1		69				
Académie de MONTPELLIER				1			33	4	2		151				
NANCY 2				1			40	1	2		56	1			55
METZ	2	2	115												
Académie de NANCY-METZ	2	2	115	1			40	1	2		56	1			55
LE MANS	1		30												
Académie de NANTES	1		30												

**Répartition des candidatures sur poste **MCF**,  
par établissement, section du CNU et type de recrutement (Campagne 2008 - 1ère session)  
Groupe 03a du CNU : littératures**

Établissement	Section 07			Section 08				Section 09				Section 10			
	Emp	Mut	Conc	Emp	Mut	Det	Conc	Emp	Mut	Det	Conc	Emp	Mut	Det	Conc
NICE								1							29
Académie de NICE								1							29
ORLEANS								1	2						41
ORLEANS IUFM	1	1	24					1	1						21
TOURS	1		46												
Académie d'ORLEANS-TOURS	2	1	70					2	3						62
POLYNESIE								1	1						5
POLYNESIE								1	1						5
PARIS 3	2	1	34					2	3						112
PARIS 4				1	5	2	36	3	17						93
PARIS 5 IUT								1	2						66
PARIS 7	1	3	56					4	20	2					168
PARIS ENS				1	3		26								
Académie de PARIS	3	4	90	2	8	2	62	10	42	2					439
REIMS								1	1						28
Académie de REIMS								1	1						28
RENNES 2	1	1	54												
BREST								1	1						20
Académie de RENNES	1	1	54					1	1						20
ROUEN								1							27
Académie de ROUEN								1							27
STRASBOURG 2	1		47	1		1	40								
MULHOUSE	1	2	39												
Académie de STRASBOURG	2	2	86	1		1	40								
TOULOUSE 2	1	3	62					1							49
Académie de TOULOUSE	1	3	62					1							49
PARIS 10	1	1	25					1	6						17
CERGY-PONTOISE								1	2						93
CERGY-PONTOISE IUFM								5	4						234
VERSAILLES ST-QUENT.												1	2		39
Académie de VERSAILLES	1	1	25					7	12						344
<b>TOTAL GENERAL</b>	<b>33</b>	<b>33</b>	<b>1 393</b>	<b>11</b>	<b>9</b>	<b>3</b>	<b>341</b>	<b>52</b>	<b>82</b>	<b>3</b>	<b>2 104</b>	<b>8</b>	<b>10</b>	<b>1</b>	<b>417</b>



**Répartition des candidatures sur poste **MCF**,  
par établissement, section du CNU et type de recrutement (Campagne 2008 - 1ère session)**

**Groupe 03b du CNU : langues**

Établissement	Section 11				Section 12				Section 13				Section 14			Section 15		
	Emp	Mut	Det	Conc	Emp	Mut	Det	Conc	Emp	Mut	Det	Conc	Emp	Mut	Conc	Emp	Mut	Conc
AIX-MARSEILLE 1	2	5		33	1			33					2	4	49	1	2	11
AVIGNON	2	2		66														
Académie d'AMIENS	4	7		99	1			33					2	4	49	1	2	11
AMIENS	2	4		100														
Académie d'AMIENS	2	4		100														
ANTILLES-GUYANE	2			20														
Académie des ANTILLES	2			20														
BESANCON	2	1		60														
BESANCON IUFM													1	1	21			
Académie de BESANCON	2	1		60									1	1	21			
BORDEAUX 3	2	1		49									1	2	22			
PAU	1	2		9									1	4	18			
Académie de BORDEAUX	3	3		58									2	6	40			
CAEN	2	1		103									1	1	51			
CAEN IUFM	1			8														
Académie de CAEN	3	1		111									1	1	51			
CLERMONT 2	2	1		65	3	1		51	2			46	1	3	25			
Académie de CLERMONT	2	1		65	3	1		51	2			46	1	3	25			
CORTE													1		24			
Académie de CORSE													1		24			
PARIS 8	3	5		87									1	3	14			
PARIS 12	2	4		64									1	2	30			
PARIS 13	1	4		47	1	2		27										
MARNE LA VALLEE	1	4		68														
Académie de CRETEIL	7	17		266	1	2		27					2	5	44			
DIJON	2	1		60									1	6	65			
Académie de DIJON	2	1		60									1	6	65			
GRENOBLE 3	2	4		100									2	1	56	1		13
CHAMBERY	1	3		32									1	2	47			
Académie de GRENOBLE	3	7		132									3	3	103	1		13
LA REUNION	1	1		13														
Académie de LA REUNION	1	1		13														
LILLE 3	3	3		87	1			10	1	2		45						
ARTOIS	1	1		22														
LITTORAL													1		48	1		14
VALENCIENNES	2	1		41	1		1	29					1		10			
LILLE IEP					1			7										
Académie de LILLE	6	5		150	3		1	46	1	2		45	2		58	1		14
LIMOGES	1	2		11									1	2	44			
Académie de LIMOGES	1	2		11									1	2	44			
LYON 2	1	2		44									2	2	45			
LYON 3	1	5		55														
ST ETIENNE					1			24					1	1	30			
LYON ENS LSH													1	3	16			
Académie de LYON	2	7		99	1			24					4	6	91			
MONTPELLIER 3	2	3		123														
PERPIGNAN	1	1		15														
Académie de MONTPELLIER	3	4		138														

**Répartition des candidatures sur poste **MCF**,  
par établissement, section du CNU et type de recrutement (Campagne 2008 - 1ère session)**

**Groupe 03b du CNU : langues**

Établissement	Section 11				Section 12				Section 13				Section 14			Section 15		
	Emp	Mut	Det	Conc	Emp	Mut	Det	Conc	Emp	Mut	Det	Conc	Emp	Mut	Conc	Emp	Mut	Conc
NANCY 1 IUFM					1			7										
NANCY 2													1	1	40			
METZ					1	4		35					1		36			
Académie de NANCY-METZ					2	4		42					2	1	76			
NANTES	2	1		69	2	2		43										
LE MANS	1	1		48	1		1	25					1	1	35			
ANGERS	1	1		22									1		23			
Académie de NANTES	4	3		139	3	2	1	68					2	1	58			
NICE IUFM	1	1		17														
Académie de NICE	1	1		17														
ORLEANS	1			20									1		36			
TOURS	2	2		46														
Académie d'ORLEANS-TOURS	3	2		66									1		36			
NOUVELLE CALEDONIE	1	3	1	10												1		1
POLYNESIE	1	3	1	10												1		1
PARIS 3	4	15		142									3	7	61			
PARIS 4	3	16		104	3	10		14					2	6	71			
PARIS 5 IUT					1		1	18										
PARIS 7	5	23		159									1	4	36	1		16
PARIS 9	1	2		44														
PARIS INALCO									4	7	1	69	1		6	9	6	124
Académie de PARIS	13	56		449	4	10	1	32	4	7	1	69	7	17	174	10	6	140
POITIERS									1			6				1		17
Académie de POITIERS									1			6				1		17
RENNES 2	2	4		71									2	2	70	1		16
BREST	1	2		62									1	2	44			
Académie de RENNES	3	6		133									3	4	114	1		16
ROUEN	1	3		67									1	1	22			
LE HAVRE													1		31			
Académie de ROUEN	1	3		67									2	1	53			
STRASBOURG 2	2	2		27	3	3		60								1	1	16
STRASBOURG 3	1	3		38														
MULHOUSE					2	3		24										
Académie de STRASBOURG	3	5		65	5	6		84								1	1	16
TOULOUSE 1	2	2		87														
TOULOUSE 2	4	1		147									3	4	80	2	4	19
TOULOUSE 3	1			46														
TOULOUSE 3 IUT A	1			16														
ALBI CUFR													1	1	34			
Académie de TOULOUSE	8	3		296									4	5	114	2	4	19
PARIS 10	2	6		54									2	9	89			
CERGY-PONTOISE	2	4		68														
CERGY-PONTOISE IUFM	1	1		17														
VERSAILLES ST-QUENT.	1	3		78														
Académie de VERSAILLES	6	14		217									2	9	89			
<b>TOTAL GENERAL</b>	<b>86</b>	<b>157</b>	<b>1</b>	<b>2 841</b>	<b>23</b>	<b>25</b>	<b>3</b>	<b>407</b>	<b>8</b>	<b>9</b>	<b>1</b>	<b>166</b>	<b>44</b>	<b>75</b>	<b>1 329</b>	<b>19</b>	<b>13</b>	<b>247</b>

**Répartition des candidatures sur poste MCF,**  
**par établissement, section du CNU et type de recrutement (Campagne 2008 - 1ère session)**  
**Groupe 04a du CNU : sciences humaines**

Établissement	Section 16			Section 17				Section 18				Section 19		
	Emp	Mut	Conc	Emp	Mut	Det	Conc	Emp	Mut	Det	Conc	Emp	Mut	Conc
AIX-MARSEILLE 1	2	3	54					2	1		66			
AIX-MARSEILLE 1 IUFM	1	1	13					1			27			
Académie d'AMIENS	3	4	67					3	1		93			
AMIENS	1		29					2	5		78	1	2	233
Académie d'AMIENS	1		29					2	5		78	1	2	233
BESANCON	3	1	70	1	1	1	98							
BELFORT-MONTBELIARD	1		6											
Académie de BESANCON	4	1	76	1	1	1	98							
BORDEAUX 2	2	6	69											
BORDEAUX 3								1			69			
BORDEAUX 4 IUFM				1			38							
Académie de BORDEAUX	2	6	69	1			38	1			69			
CAEN	1		22	1	1		43							
Académie de CAEN	1		22	1	1		43							
AUBIERE IUT								1			5			
CLERMONT 2				1			27	1			57			
Académie de CLERMONT				1			27	2			62			
PARIS 8	2	3	66	1			21	3	2		63	1	3	91
PARIS 12												1	2	108
PARIS 12 IUT S&MARNE												1	1	147
PARIS 13	1	1	12									1	2	180
MARNE LA VALLEE								1	3		21			
Académie de CRETEIL	3	4	78	1			21	4	5		84	4	8	526
DIJON				2	2	1	162					1	1	127
Académie de DIJON				2	2	1	162					1	1	127
GRENOBLE 1 IUFM	1	2	16	1			47							
GRENOBLE 2	3	6	96											
GRENOBLE 2 IUT B	1		16											
GRENOBLE 3								1			34			
GRENOBLE IP												1		24
CHAMBERY												1	2	127
Académie de GRENOBLE	5	8	128	1			47	1			34	2	2	151
LILLE 1												1		151
LILLE 3	3		74	1	1		55	1	4		47	1		51
LILLE 3 IUT B	1		17											
VALENCIENNES								1	1		18			
Académie de LILLE	4		91	1	1		55	2	5		65	2		202
LYON 2	1	1	21					1	1		59			
LYON 3				1	1	1	81							
LYON ENS LSH								2	5		99			
Académie de LYON	1	1	21	1	1	1	81	3	6		158			
MONTPELLIER 1												1	1	114
MONTPELLIER 3				1			57	2	1		73			
Académie de MONTPELLIER				1			57	2	1		73	1	1	114
NANCY 2	3		80											
METZ								1			57			
Académie de NANCY-METZ	3		80					1			57			
NANTES	1	1	41	2			68							
ANGERS	1		17	1			3					1		119
ANGERS IUT												1		99
Académie de NANTES	2	1	58	3			71					2		218
NICE	2	2	46					1			14			
Académie de NICE	2	2	46					1			14			
ORLEANS IUFM								1			1	1		3
Académie d'ORLEANS-TOURS								1			1	1		3
PARIS 1				1	5	1	63	2	5	1	64	1		28
PARIS 3								3	11		116			
PARIS 4				1	1	1	41					1	1	115
PARIS 5	4	4	110											
PARIS 7				1		1	36					3	8	352
PARIS CNAM	1	1	1									1	4	175
Académie de PARIS	5	5	111	3	6	3	140	5	16	1	180	6	13	670
POITIERS	2	1	75	1		2	93	1	2		64	1	4	168
POITIERS IUFM												2	6	153
Académie de POITIERS	2	1	75	1		2	93	1	2		64	3	10	321
RENNES 1				1	1		43	1			7			
RENNES 1 IUT												1	3	71
RENNES 2	6	10	150					3			119			
BREST	1	1	22											
BREST IUFM	1		29											
LORIENT IUT	1		8											
RENNES EHESP												1	1	75
Académie de RENNES	9	11	209	1	1		43	4			126	2	4	146
ROUEN	4		75											
Académie de ROUEN	4		75											
STRASBOURG 1	1		29											
Académie de STRASBOURG	1		29											
TOULOUSE 2	1	2	26									4	4	199
TOULOUSE 3 IUT A	1	2	28											
Académie de TOULOUSE	2	4	54									4	4	199
PARIS 10	3	4	61	3	1		89	1	4		52	1		25
CERGY-PONTOISE IUFM	2	3	28	1	1	1	47							
Académie de VERSAILLES	5	7	89	4	2	1	136	1	4		52	1		25
<b>TOTAL GENERAL</b>	<b>59</b>	<b>55</b>	<b>1 407</b>	<b>23</b>	<b>15</b>	<b>9</b>	<b>1 112</b>	<b>34</b>	<b>45</b>	<b>1</b>	<b>1 210</b>	<b>30</b>	<b>45</b>	<b>2 935</b>

**Répartition des candidatures sur poste MCF,**  
**par établissement, section du CNU et type de recrutement (Campagne 2008 - 1ère session)**  
 **Groupe 04b du CNU : histoire-géographie**

Etablissement	Section 20			Section 21			Section 22				Section 23				Section 24			
	Emp	Mut	Conc	Emp	Mut	Conc	Emp	Mut	Det	Conc	Emp	Mut	Det	Conc	Emp	Mut	Det	Conc
AIX-MARSEILLE 1							1	2		59					1		1	42
AIX-MARSEILLE 1 IUT											1	1		30				
AIX-MARSEILLE 1 IU FM							1			51								
AIX-MARSEILLE 3															1	3		33
AVIGNON				1		55	1			69								
Académie d'AMIENS				1		55	3	2		179	1	1		30	2	4		75
AMIENS	1	1	68	2	1	74	1		1	40	1			42				
Académie d'AMIENS	1	1	68	2	1	74	1		1	40	1			42				
BESANCON											3			60				
BELFORT IUT															1		2	32
Académie de BESANCON											3			60	1		2	33
BORDEAUX 3				1	1	31					2	4		101				
PAU				1	1	46	1	1		21					1			24
BORDEAUX IEP							1		1	69								
Académie de BORDEAUX				2	2	77	2	1	1	90	2	4		101	1			24
CAEN											2	2		87				
Académie de CAEN											2	2		87				
CLERMONT 2				1		42	1			54	2			94				
Académie de CLERMONT				1		42	1			54	2			94				
CORTE IU FM											1			12				
Académie de CORSE											1			12				
PARIS 8				1	1	45	1	2		31	2	1		60				
PARIS 12				1	1	38					2	2		77				
PARIS 13							1			117	1	2		78				
MARNE LA VALLEE				1		39												
Académie de CRETEIL				3	2	122	2	2		148	5	5		215				
DIJON											1	1	1	64				
Académie de DIJON											1	1	1	64				
GRENOBLE 1 IU FM							1			57								
GRENOBLE 2							1			98								
GRENOBLE 2 IUT B	1		69												1	2		25
Académie de GRENOBLE	1		69				2			155					1	2		25
LILLE 1											1	1	2	31				
LILLE 3				1	1	46	2	2		174								
LILLE 3 IUT B							1			43								
ARTOIS				1	1	36	1			65	1		2	34				
ARTOIS IU FM				1		44												
VALENCIENNES				1		27												
Académie de LILLE				4	2	153	4	2		282	2	1	4	65				
LIMOGES							1			75								
Académie de LIMOGES							1			75								
LYON 2	2		207															
Académie de LYON	2		207															
MONTPELLIER 3	1	1	108	1	1	42												
PERPIGNAN				1	2	32												
Académie de MONTPELLIER	1	1	108	2	3	74												
NANCY 2				1		43	3			181	1			45				
Académie de NANCY-METZ				1		43	3			181	1			45				
NANTES				1		21	1			31	1			29				
LE MANS				1		60												
ANGERS							2		1	53								
Académie de NANTES				2		81	3		1	84	1			29				
NICE				1		41	1			35								
Académie de NICE				1		41	1			35								
ORLEANS											2		2	115				
TOURS				1		37												
TOURS IUT							1	1		92								
Académie d'ORLEANS-TOURS				1		37	1	1		92	2		2	115				
NOUVELLE CALEDONIE											1	2		31				
POLYNESE											1	2		31				
PARIS 1				2	1	47	2	7		81	1			37				
PARIS 4				2		23	3	5		151	1			26				
PARIS 5	1	4	64															
PARIS 7				1	2	51					1	2		37				
PARIS INALCO							1		1	20								
Académie de PARIS	1	4	64	5	3	121	6	12	1	252	3	2		100				
POITIERS				1	1	34	1	1	1	22	1			52				
POITIERS IU FM							1			71								
LA ROCHELLE							1	1		30	1			48				
Académie de POITIERS				1	1	34	3	2	1	123	2			100				
REIMS											1			44				
Académie de REIMS											1			44				
RENNES 2				1		31	2	1		104								
BRETAGNE-SUD							1	1		25								
Académie de RENNES				1		31	3	2		129								
ROUEN							1	1		22								
Académie de ROUEN							1	1		22								
STRASBOURG 2				3		70	3	2		150								
MULHOUSE				1		41												
MULHOUSE IUT							1			14								
Académie de STRASBOURG				4		111	4	2		164								
TOULOUSE 2	1	1	77	1		41	1	1		13				1	4		48	
Académie de TOULOUSE	1	1	77	1		41	1	1		13				1	4		48	
PARIS 10				1	1	49	3	8		220	2	6		130				
EVRY							1			32								
CERGY-PONTOISE IU FM				2		148												
Académie de VERSAILLES				3	1	197	4	8		252	2	6		130				
TOTAL GENERAL	7	7	593	35	15	1 334	46	36	5	2 370	33	24	7	1 364	6	10	2	204

**Répartition des candidatures sur poste **MCF**,  
par établissement, section du CNU et type de recrutement (Campagne 2008 - 1ère session)  
Groupe 14 : **groupe interdisciplinaire, staps** et Groupe 20: **théologie****

Établissement	Section 70				Section 71				Section 72		Section 73		STAPS			Théologie	
	Emp	Mut	Det	Conc	Emp	Mut	Det	Conc	Emp	Conc	Emp	Conc	Emp	Mut	Conc	Emp	Conc
AIX-MARSEILLE 2													3	7	87		
Académie d'AMIENS													3	7	87		
AMIENS					1		1	32					2		90		
AMIENS IUT					1		1	42									
Académie d'AMIENS					2		2	74					2		90		
ANTILLES-GUYANE	1			23													
Académie des ANTILLES	1			23													
BESANCON													1		17		
BESANCON IUFM	1			15													
Académie de BESANCON	1			15									1		17		
BORDEAUX 2	1			12									1	2	36		
BORDEAUX 3 IUT B	1	3		23													
BORDEAUX 4 IUT					1	1		46									
Académie de BORDEAUX	2	3		35	1	1		46					1	2	36		
CAEN	1	3		41													
CAEN IUFM	1	2		22													
Académie de CAEN	2	5		63													
CLERMONT 2													2	3	61		
MONTLUCON IUT					1			35									
CLERMONT 2 IUFM					1	1		24									
Académie de CLERMONT					2	1		59					2	3	61		
CORTE IUFM											1	2					
Académie de CORSE											1	2					
PARIS 8	2	1		50	3	13		132									
PARIS 12	1			46	1			42									
PARIS 12 IUFM									1	9							
PARIS 13					2	9		110									
VILLETANEUSE IUT					1			66									
CACHAN ENS													1	2	47		
Académie de CRETEIL	3	1		96	7	22		350	1	9			1	2	47		
DIJON													2	1	68		
Académie de DIJON													2	1	68		
GRENOBLE 1													1	1	29		
GRENOBLE 1 IUFM	1	3		37									1		16		
CHAMBERY					1	1		44									
Académie de GRENOBLE	1	3		37	1	1		44					2	1	45		
LA REUNION	1			14													
Académie de LA REUNION	1			14													
LILLE 1	1			28													
LILLE 2													4	1	78		
LILLE 3	3	2		60	3	3		121									
ARTOIS IUFM													2		49		
VALENCIENNES													1		37		
VALENCIENNES IUT					1			36									
Académie de LILLE	4	2		88	4	3		157					7	1	164		
LYON 1													1	2	18		
LYON 2					2	5		103									
LYON IEP					1	2		35									
Académie de LYON					3	7		138					1	2	18		
MONTPELLIER 1													1	3	25		
MONTPELLIER 3	1	4		60	1	2		50									
Académie de MONTPELLIER	1	4		60	1	2		50					1	3	25		

**Répartition des candidatures sur poste **MCF**,  
par établissement, section du CNU et type de recrutement (Campagne 2008 - 1ère session)  
Groupe 14 : **groupe interdisciplinaire, staps** et Groupe 20: **théologie****

Établissement	Section 70				Section 71				Section 72		Section 73		STAPS			Théologie	
	Emp	Mut	Det	Conc	Emp	Mut	Det	Conc	Emp	Conc	Emp	Conc	Emp	Mut	Conc	Emp	Conc
NANCY-BRABOIS IUT									1								
NANCY 2	2			46	1			22									
METZ													1		21	1	2
Académie de NANCY-METZ	2			46	1			22	1				1		21	1	2
NANTES IUFM	4			98													
Académie de NANTES	4			98													
NICE					1			26					1	1	42		
Académie de NICE					1			26					1	1	42		
ORLEANS IUFM	2	1	1	80													
TOURS IUT					1			30									
Académie d'ORLEANS-TOURS	2	1	1	80	1			30									
PARIS 3					2	6	1	84									
PARIS 5	2	8		38													
Académie de PARIS	2	8		38	2	6	1	84									
POITIERS					2	2		84					4	3	105		
Académie de POITIERS					2	2		84					4	3	105		
REIMS													1		32		
REIMS IUT					1			5									
REIMS IUFM	1			18													
Académie de REIMS	1			18	1			5					1		32		
RENNES 1 IUT					1	2	1	36									
RENNES 2										1	2	2	3	81			
VANNES IUT					1			2									
Académie de RENNES					2	2	1	38		1	2	2	3	81			
ROUEN													1		31		
ROUEN IUFM	1	1		19													
Académie de ROUEN	1	1		19									1		31		
STRASBOURG 2 I.TH.PR																2	4
MULHOUSE	2			44	1		2	7									
Académie de STRASBOURG	2			44	1		2	7								2	4
RODEZ IUT					1			27									
TOULOUSE 2	2	3		92													
TOULOUSE 3												2	1	53			
ALBI CUFR												1		3			
Académie de TOULOUSE	2	3		92	1			27				3	1	56			
PARIS 10	4	4		108	1	4		19									
PARIS 11												1		3			
SCEAUX IUT									1	4							
CERGY-PONTOISE IUFM	1			44													
SURESNES INSFREQHEA	2			38													
Académie de VERSAILLES	7	4		190	1	4		19	1	4			1		3		
<b>TOTAL GENERAL</b>	<b>39</b>	<b>35</b>	<b>1</b>	<b>1 056</b>	<b>34</b>	<b>51</b>	<b>6</b>	<b>1 260</b>	<b>3</b>	<b>13</b>	<b>2</b>	<b>4</b>	<b>37</b>	<b>30</b>	<b>1 029</b>	<b>3</b>	<b>6</b>

**Répartition des candidatures sur poste MCF,**  
**par établissement, section du CNU et type de recrutement (Campagne 2008 - 1ère session)**  
**Groupe 05a : mathématiques, groupe 05b : informatique et groupe 06 du CNU : physique**

Etablissement	Section 25				Section 26				Informatique				Section 28				Section 29			Section 30		
	Emp	Mut	Det	Conc	Emp	Mut	Det	Conc	Emp	Mut	Det	Conc	Emp	Mut	Det	Conc	Emp	Mut	Conc	Emp	Mut	Conc
AIX-MARSEILLE 1	1	1		58	2	4	1	134	1	1		54	3	2		23				2		15
AIX-MARSEILLE 1 IUFM													1	3		23						
AIX-MARSEILLE 2	1	1		46	1	1		39	2	2		97	1	1		21						
AIX-MARSEILLE 3	1	1		111	1	3		97	1	2		28	4			41				1		17
Académie d'AMIENS	3	3		215	4	8	1	270	4	5		179	9	6		108				3		32
AMIENS													2	2		50						
Académie d'AMIENS													2	2		50						
CAYENNE IES													1			6						
ANTILLES IUFM													1		1	12						
Académie des ANTILLES													2		1	18						
BELFORT IUT									3			57										
BELFORT-MONTBELIARD									2	2		55										
BESANCON ENS MECA													1	1		17						
Académie de BESANCON									5	2		112	1	1		17						
BORDEAUX 1	1			42	3			167	3			245								2		22
BORDEAUX 1 IUT A									1	1		89										
BORDEAUX 2					1	1		32														
BORDEAUX 4 IUFM					1	1		22														
Académie de BORDEAUX	1			42	5	2		221	4	1		334								2		22
CAEN					1	1		31									1		12	1		14
CHERBOURG IUT									1			33										
CAEN IUFM	1		1	57									1	2		13						
CAEN ISMRA																	1		16			
Académie de CAEN	1		1	57	1	1		31	1			33	1	2		13	2		28	1		14
AUBIERE IUT									3			78										
CLERMONT 2									1			50	1			14	1			18		
MONTLUCON IUT									1	1	1	41					1	1				
Académie de CLERMONT									5	1	1	169	1			14	2	1		18		
PARIS 12									1			24										
PARIS 12 IUFM					1			23														
PARIS 13	1			145																1		21
VILLETANEUSE IUT									1			52										
MARNE LA VALLEE	1			117	1			53	1			26										
CACHAN ENS									2			47								1		13
Académie de CRETEIL	2			262	2			76	5			149								2		34
DIJON					1			111	1			16										
Académie de DIJON					1			111	1			16										

**Répartition des candidatures sur poste MCF,**  
**par établissement, section du CNU et type de recrutement (Campagne 2008 - 1ère session)**  
**Groupe 05a : mathématiques, groupe 05b : informatique et groupe 06 du CNU : physique**

Etablissement	Section 25				Section 26				Informatique				Section 28				Section 29			Section 30		
	Emp	Mut	Det	Conc	Emp	Mut	Det	Conc	Emp	Mut	Det	Conc	Emp	Mut	Det	Conc	Emp	Mut	Conc	Emp	Mut	Conc
GRENOBLE 1	3	3		573	1			31	4	2		138	1			51	1		10			
GRENOBLE 2									1	2		52										
GRENOBLE 2 IUT B					1	1		43	1			79										
GRENOBLE IP					1			28	2	2		49	1	1		33						
ANNECY IUT									2	1		61										
<b>Académie de GRENOBLE</b>	<b>3</b>	<b>3</b>		<b>573</b>	<b>3</b>	<b>1</b>		<b>102</b>	<b>10</b>	<b>7</b>		<b>379</b>	<b>2</b>	<b>1</b>		<b>84</b>	<b>1</b>		<b>10</b>			
LILLE 1	2			162	1	1		102	4	4		119	1			12				1	1	17
LILLE 1 IUT A									2	4		123										
LILLE 3					2			45														
BETHUNE IUT									1	1		32										
LENS IUT									1			26										
ARTOIS IUFM					3			57														
LITTORAL									1			28	1			11						
VALENCIENNES									1			27										
<b>Académie de LILLE</b>	<b>2</b>			<b>162</b>	<b>6</b>	<b>1</b>		<b>204</b>	<b>10</b>	<b>9</b>		<b>355</b>	<b>2</b>			<b>23</b>				<b>1</b>	<b>1</b>	<b>17</b>
LIMOGES					1	1		50														
LIMOGES IUFM													1			19						
LIMOGES ENSCI													1			7						
<b>Académie de LIMOGES</b>					<b>1</b>	<b>1</b>		<b>50</b>					<b>2</b>			<b>26</b>						
LYON 1	2	2	1	127	3	1		168	3	1		49	1			23	2		28	2		33
LYON 1 IUT A									4	2		184										
LYON 1 IUT B									1			32	1			33						
ST ETIENNE									1		1	38										
LYON ENS	1			147																		
LYON ECOLE CENTRALE									1			68	1			18						
LYON INSA					2			89	1			28	2			26						
<b>Académie de LYON</b>	<b>3</b>	<b>2</b>	<b>1</b>	<b>274</b>	<b>5</b>	<b>1</b>		<b>257</b>	<b>11</b>	<b>3</b>	<b>1</b>	<b>399</b>	<b>5</b>			<b>100</b>	<b>2</b>		<b>28</b>	<b>2</b>		<b>33</b>
MONTPELLIER 1					1			26														
MONTPELLIER 2	1	1		77	2	1		69	2	1		81	1			6	1	1	14			
MONTPELLIER IUT					1	2	1	21	2	2		88	1	3		24						
MONTPELLIER 3									1	4		101										
PERPIGNAN																				1	1	11
<b>Académie de MONTPELLIER</b>	<b>1</b>	<b>1</b>		<b>77</b>	<b>4</b>	<b>3</b>	<b>1</b>	<b>116</b>	<b>5</b>	<b>7</b>		<b>270</b>	<b>2</b>	<b>3</b>		<b>30</b>	<b>1</b>	<b>1</b>	<b>14</b>	<b>1</b>	<b>1</b>	<b>11</b>
NANCY 1					1			44	1			42								1		11
NANCY-BRABOIS IUT									1			47										
SAINT-DIE IUT									1			24										
NANCY INP									1		1	51										
METZ													1			10				1		21
<b>Académie de NANCY-METZ</b>					<b>1</b>			<b>44</b>	<b>4</b>		<b>1</b>	<b>164</b>	<b>1</b>			<b>10</b>				<b>2</b>		<b>32</b>
NANTES	1			104									1			18						
NANTES IUT									1	1		73										
LE MANS	1			31	1			17					1			11						
NANTES ECOLE CENTR.									1	2		18										
<b>Académie de NANTES</b>	<b>2</b>			<b>135</b>	<b>1</b>			<b>17</b>	<b>2</b>	<b>3</b>		<b>91</b>	<b>2</b>			<b>29</b>						



**Répartition des candidatures sur poste MCF,**  
**par établissement, section du CNU et type de recrutement (Campagne 2008 - 1ère session)**  
**Groupe 05a : mathématiques, groupe 05b : informatique et groupe 06 du CNU : physique**

Etablissement	Section 25				Section 26				Informatique				Section 28				Section 29			Section 30		
	Emp	Mut	Det	Conc	Emp	Mut	Det	Conc	Emp	Mut	Det	Conc	Emp	Mut	Det	Conc	Emp	Mut	Conc	Emp	Mut	Conc
NICE					1			41	1	2		20					1	1	34			
NICE IUT					1		1	79														
Académie de NICE					2		1	120	1	2		20					1	1	34			
ORLEANS					2			145	2			79	1			15						
ORLEANS IUT									1			27										
TOURS					2			27	1		1	42										
BOURGES ENSI									2			80										
Académie d'ORLEANS-TOURS					4			172	6		1	228	1			15						
POLYNESIE	1			35																		
NOUVELLE CALEDONIE									1	1	1	31	1		1	8						
POLYNESIE	1			35					1	1	1	31	1		1	8						
PARIS 1					1	1		40	1			37										
PARIS 5									3	1		78	1	1		13						
PARIS 5 IUT									1	1		39										
PARIS 6	4	1		363	5	2		180	7	2		164	6		81	3	1	53	3	1	51	
PARIS 7	3	2		150	3			138	2	1		40	4		58	1		19				
PARIS 9					4	2		191	1			33										
PARIS ENSAM									2	1		28										
PARIS CNAM									1			30								1		12
Académie de PARIS	7	3		513	13	5		549	18	6		449	11	1	152	4	1	72	4	1	63	
POITIERS									2			60										
Académie de POITIERS									2			60										
REIMS	1		1	121					1			33										
REIMS IUT									1		1	21										
TROYES UT									1	1		15	1		19							
Académie de REIMS	1		1	121					3	1	1	69	1		19							
RENNES 1	1			112	2	2		65					4		54					1		18
RENNES 2					1			28														
BREST									1			17										
BRETAGNE-SUD					1			23														
RENNES INSA					1		1	23	1	2	1	67										
Académie de RENNES	1			112	5	2	1	139	2	2	1	84	4		54					1		18
ROUEN					2			99	2		1	67										
ROUEN IUFM					1			26														
ROUEN INSA					1			35														
Académie de ROUEN					4			160	2		1	67										
STRASBOURG 1	1			154	1			23	3			88	2		20	1		17				
ILLKIRCH IUT									1			41										
COLMAR IUT													1		27	1		16				
Académie de STRASBOURG	1			154	1			23	4			129	3		47	2		33				

**Répartition des candidatures sur poste MCF,**  
**par établissement, section du CNU et type de recrutement (Campagne 2008 - 1ère session)**  
**Groupe 05a : mathématiques, groupe 05b : informatique et groupe 06 du CNU : physique**

Etablissement	Section 25				Section 26				Informatique				Section 28				Section 29			Section 30		
	Emp	Mut	Det	Conc	Emp	Mut	Det	Conc	Emp	Mut	Det	Conc	Emp	Mut	Det	Conc	Emp	Mut	Conc	Emp	Mut	Conc
TOULOUSE 1					3	7	1	145														
TOULOUSE 2					1	2	1	25	1			29										
TOULOUSE 3	1			153									1			14						
TOULOUSE 3 IUT A	1			95																		
TARBES IUT	1		1	118																		
ALBI CUFR									1	2		19										
TOULOUSE INSA					2	3		136					1			9						
<b>Académie de TOULOUSE</b>	<b>3</b>		<b>1</b>	<b>366</b>	<b>6</b>	<b>12</b>	<b>2</b>	<b>306</b>	<b>2</b>	<b>2</b>		<b>48</b>	<b>2</b>			<b>23</b>						
PARIS 10					1	1		57														
VILLE D'AVRAY IUT					1			15														
PARIS 11	4			936	1	1		82	3	2		353	2	1		45	2	1	23	3	2	71
ORSAY IUT									2	1		192										
EVRY					1			38														
CERGY-PONTOISE	1			166																		
CERGY-PONTOISE IUT									1	1		20										
CERGY-PONTOISE IUFM				113	1																	
VERSAILLES ST-QUENT.	1																					
PARIS ECOLE CENTRALE					1			25												1		25
EVRY ENSIIE									1			31										
<b>Académie de VERSAILLES</b>	<b>6</b>			<b>1 215</b>	<b>6</b>	<b>2</b>		<b>217</b>	<b>7</b>	<b>4</b>		<b>596</b>	<b>2</b>	<b>1</b>		<b>45</b>	<b>2</b>	<b>1</b>	<b>23</b>	<b>4</b>	<b>2</b>	<b>96</b>
<b>TOTAL GENERAL</b>	<b>38</b>	<b>12</b>	<b>4</b>	<b>4 313</b>	<b>75</b>	<b>39</b>	<b>6</b>	<b>3 185</b>	<b>115</b>	<b>56</b>	<b>8</b>	<b>4 431</b>	<b>57</b>	<b>17</b>	<b>2</b>	<b>885</b>	<b>17</b>		<b>260</b>	<b>23</b>	<b>5</b>	<b>372</b>

**Répartition des candidatures sur poste MCF,**  
**par établissement, section du CNU et type de recrutement (Campagne 2008 - 1ère session)**  
**Groupe 07 du CNU : chimie et groupe 08 du CNU : sciences de la terre**

Établissement	Section 31			Section 32			Section 33				Section 34		Section 35			Section 36				Section 37		
	Emp	Mut	Conc	Emp	Mut	Conc	Emp	Mut	Det	Conc	Emp	Conc	Emp	Mut	Conc	Emp	Mut	Det	Conc	Emp	Mut	Conc
AIX-MARSEILLE 1	2		16	1		30									1				18			
AIX-MARSEILLE 3	1		11	1		35							2		28							
Académie d'AMIENS	3		27	2		65							2		28	1				18		
AMIENS													1	2	15							
COMPIEGNE							1				21											
Académie d'AMIENS							1				21		1	2	15							
ANTILLES-GUYANE													1		8							
Académie des ANTILLES													1		8							
BESANCON				2	1	21							1		8							
Académie de BESANCON				2	1	21							1		8							
BORDEAUX 1													1		12	1	1			3		
PAU																1	1			8		
Académie de BORDEAUX													1		12	2	2			11		
CAEN																1				14		
CAEN IUT							1				35											
CAEN ISMRA							1				50											
Académie de CAEN							2				85					1				14		
CLERMONT 2				1	1	31							2		23							
CLERMONT ENS CHIMIE				1		64																
Académie de CLERMONT				2	1	95							2		23							
PARIS 12							1				13											
PARIS 13							1				29											
ST DENIS IUT							1				23											
Académie de CRETEIL							3				65											
DIJON	2		36	1		50							1		28							
Académie de DIJON	2		36	1		50							1		28							
GRENOBLE 1	1		26										1		9					1	1	5
GRENOBLE 1 IUT A	2	2	26																			
CHAMBERY													2	2	31							
CHAMBERY IUT							1				20											
Académie de GRENOBLE	3	2	52				1				20		3	2	40					1	1	5
LA REUNION																				1		4
Académie de LA REUNION																				1		4
LILLE 1	2		23	2		74	3	2		65	1	6				1				2	1	10
LILLE 1 IUT A	1		14				1	1		32												
BETHUNE IUT				2		39																
LITTORAL	3		27													1				9	2	9
VALENCIENNES IUT	1		8																			
LILLE ECOLE CENTRALE							1	1		23												
Académie de LILLE	7		72	4		113	5	4		120	1	6			2				11	3	19	

**Répartition des candidatures sur poste MCF,**  
**par établissement, section du CNU et type de recrutement (Campagne 2008 - 1ère session)**  
**Groupe 07 du CNU : chimie et groupe 08 du CNU : sciences de la terre**

Établissement	Section 31			Section 32			Section 33				Section 34		Section 35			Section 36				Section 37			
	Emp	Mut	Conc	Emp	Mut	Conc	Emp	Mut	Det	Conc	Emp	Conc	Emp	Mut	Conc	Emp	Mut	Det	Conc	Emp	Mut	Conc	
LIMOGES IUT							1			27													
LIMOGES ENSCI							1			14													
Académie de LIMOGES							2			41													
LYON 1	1		14	1		10	1			41			2		18	1				12			
LYON 1 IUT A	1		7	1	3	49																	
ST ETIENNE													1		9								
LYON ENS	1	2	40																				
LYON ECOLE CENTRALE	1	2	43																				
Académie de LYON	4	4	104	2	3	59	1			41			3		27	1				12			
MONTPELLIER 2				1		41										1	1			11			
PERPIGNAN				1	1	27																	
MONTPELLIER ENSC	3	1	47				1			28													
Académie de MONTPELLIER	3	1	47	2	1	68	1			28						1	1			11			
NANCY 1	1		15	1		32										1				11			
NANCY INP													1		12								
NANCY INP ENSGAPM													1		10								
NANCY INP ENSIC	2		42																				
METZ IUT							1	1		20													
Académie de NANCY-METZ	3		57	1		32	1	1		20			2		22	1				11			
NANTES	1	1	2	1		20							2	1	19								
ST NAZAIRE IUT							1			25													
Académie de NANTES	1	1	2	1		20	1			25			2	1	19								
NICE	1		8	2		61																	
TOULON							1			10											1		10
Académie de NICE	1		8	2		61	1			10										1		10	
ORLEANS				1		44																	
ORLEANS IUT							1			26													
TOURS	2		36	1		38																	
Académie d'ORLEANS-TOURS	2		36	2		82	1			26													
NOUVELLE CALEDONIE	1		8																				
POLYNESIE	1		8																				
PARIS 5	1		23																				
PARIS 6	2		13	2		42	1			23	1	7	2		19	1			9	1		14	
PARIS 7	2		32	1		72					2	26	4		29								
PARIS IPG													1	1	2								
PARIS ENS CHIMIE	1		5				1			38													
PARIS ENS											1	9											
Académie de PARIS	6		73	3		114	2			61	4	42	7	1	50	1			9	1		14	

**Répartition des candidatures sur poste MCF,**  
**par établissement, section du CNU et type de recrutement (Campagne 2008 - 1ère session)**  
**Groupe 07 du CNU : chimie et groupe 08 du CNU : sciences de la terre**

Établissement	Section 31			Section 32			Section 33				Section 34		Section 35			Section 36				Section 37			
	Emp	Mut	Conc	Emp	Mut	Conc	Emp	Mut	Det	Conc	Emp	Conc	Emp	Mut	Conc	Emp	Mut	Det	Conc	Emp	Mut	Conc	
POITIERS	1	1	16																				
POITIERS IUT				1	1	44																	
Académie de POITIERS	1	1	16	1	1	44																	
REIMS				2		59						1		9									
REIMS IUT				1		35																	
REIMS IUFM																1						20	
Académie de REIMS				3		94						1		9	1							20	
RENNES 1				1		31																	
BREST													1		16								
RENNES INSA				1		22	1			18													
Académie de RENNES				2		53	1			18			1		16								
ROUEN	2		23	1		54																	
ROUEN INSA							1	1		34													
Académie de ROUEN	2		23	1		54	1	1		34													
STRASBOURG 1	1		17	2		74																	
STRASBOURG 1 OBS.											1	22											
STRASBOURG 1 EECPM	3		41				2			71													
ILLKIRCH IUT				1		35																	
MULHOUSE	1		10	2		48																	
Académie de STRASBOURG	5		68	5		157	2			71	1	22											
TOULOUSE 3				1		71	4			103	1	11				1		1				26	
TOULOUSE 3 IUT A											2	15											
TOULOUSE INP ENSIACE				1		32	2	1	1	56													
Académie de TOULOUSE				2		103	6	1	1	159	3	26				1		1				26	
PARIS 11	2	1	21	1	1	50	4			74	1	12	2		36	1						9	
ORSAY IUT				1	1	71	1			25													
CERGY-PONTOISE	2		48																				
VERSAILLES ST-QUENT.				1		54					2	26											
Académie de VERSAILLES	4	1	69	3	2	175	5			99	3	38	2		36	1						9	
<b>TOTAL GENERAL</b>	<b>48</b>	<b>10</b>	<b>698</b>	<b>41</b>	<b>9</b>	<b>1 460</b>	<b>37</b>	<b>7</b>	<b>1</b>	<b>944</b>	<b>12</b>	<b>134</b>	<b>30</b>	<b>6</b>	<b>341</b>	<b>13</b>	<b>3</b>	<b>1</b>	<b>152</b>	<b>7</b>	<b>1</b>	<b>52</b>	

**Répartition des candidatures sur poste **MCF**,**  
**par établissement, section du CNU et type de recrutement (Campagne 2008 - 1ère session)**  
**Groupe 09 du CNU : mécanique, génie mécanique, génie informatique, énergétique**

Établissement	Section 60			Section 61			Section 62			Section 63		
	Emp	Mut	Conc	Emp	Mut	Conc	Emp	Mut	Conc	Emp	Mut	Conc
AIX-MARSEILLE 1	1		24				2	2	44	1		6
AIX-MARSEILLE 2 IUT	1		21	1	1	20						
AIX-MARSEILLE 3				1	1	28						
AIX-MARSEILLE 3 IUT										2		33
MARSEILLE E.C.							1		30	1		13
Académie d'AMIENS	2		45	2	2	48	3	2	74	4		52
AMIENS IUT	3		34									
LAON IUT							1		20			
COMPIEGNE	2	1	33	1		23						
Académie d'AMIENS	5	1	67	1		23	1		20			
KOUROU IUT				1		15						
GUYANE IUFM	1		9									
Académie des ANTILLES	1		9	1		15						
BESANCON										1		11
BELFORT IUT	1		19				1		27			
BELFORT-MONTBELIARD	1		36	1		7						
BESANCON ENS MECA				1		24				1	1	12
Académie de BESANCON	2		55	2		31	1		27	2	1	23
BORDEAUX 1	1		37	1	1	18				1	1	17
BORDEAUX 1 IUT A				1		29						
BAYONNE IUT										1	2	20
BORDEAUX ENSIERB				1	1	24						
Académie de BORDEAUX	1		37	3	2	71				2	3	37
CAEN				1		37						
CHERBOURG IUT										1		12
CAEN ISMRA				1		27						
Académie de CAEN				2		64				1		12
AUBIERE IUT				1						1		16
CLERMONT 2	1		13							2	2	26
CLERMONT IFMA	1		12									
Académie de CLERMONT	2		25	1						3	2	42
MONTREUIL IUT				1		32						
PARIS 12	1		27	1		29						
CRETEIL IUT				2	1	40	2		31			
MARNE LA VALLEE	2		50							1		21
CACHAN ENS	2	2	39	1	1	28				1		15
Académie de CRETEIL	5	2	116	5	2	129	2		31	2		36
DIJON	2	1	49	1		22						
DIJON ENSBANA							1		13			
LE CREUSOT IUT	1		27									
Académie de DIJON	3	1	76	1		22	1		13			
GRENOBLE 1	4	2	63							1		22
GRENOBLE 1 IUT A	2	1	33									
GRENOBLE IP	1		30	3		99	3		49	1		15
CHAMBERY							1		34			
Académie de GRENOBLE	7	3	126	3		99	4		83	2		37
LILLE 1	4	2	76				1		13	2		30
LILLE 1 IUT A							1		20	1		22
ARTOIS	1		6									
BETHUNE IUT	1		10							1		14
CALAIS-BOULOGNE IUT										1		1
VALENCIENNES							1		16			
Académie de LILLE	6	2	92				3		49	5		67
LIMOGES										1		26
LIMOGES IUT	1		23							2		64
Académie de LIMOGES	1		23							3		90

**Répartition des candidatures sur poste MCF,**  
**par établissement, section du CNU et type de recrutement (Campagne 2008 - 1ère session)**  
**Groupe 09 du CNU : mécanique, génie mécanique, génie informatique, énergétique**

Établissement	Section 60			Section 61			Section 62			Section 63		
	Emp	Mut	Conc	Emp	Mut	Conc	Emp	Mut	Conc	Emp	Mut	Conc
LYON 1	1		33							1		10
LYON 1 IUT A	1		11									
LYON 1 IUT B	2	1	48									
BRON IUT				1		25						
ST ETIENNE IUT	1		34									
ROANNE IUT				1		35						
LYON ECOLE CENTRALE	1		20							1		11
LYON INSA	6		114	2	1	37	1		29	2		20
ST ETIENNE ENI	2		39									
<b>Académie de LYON</b>	<b>14</b>	<b>1</b>	<b>299</b>	<b>4</b>	<b>1</b>	<b>97</b>	<b>1</b>		<b>29</b>	<b>4</b>		<b>41</b>
MONTPELLIER 2	2	1	58	1		13				2	2	16
MONTPELLIER IUT				1	1	18				1	3	20
NIMES IUT	1		20									
PERPIGNAN				1		23	1		16	1		17
PERPIGNAN IUT	1											
<b>Académie de MONTPELLIER</b>	<b>4</b>	<b>1</b>	<b>78</b>	<b>3</b>	<b>1</b>	<b>54</b>	<b>1</b>		<b>16</b>	<b>4</b>	<b>5</b>	<b>53</b>
NANCY 1	1		11	1		20	1		6			
NANCY-BRABOIS IUT	1		12				1		14			
LONGWY IUT				1		24						
NANCY INP	1		21									
NANCY INP ENSGAPM	1		12									
NANCY INP ENSEM										1		18
NANCY INP ENSIC							1		15			
METZ	1		15	1	1	8						
METZ ENI	1		14	2		35						
<b>Académie de NANCY-METZ</b>	<b>6</b>		<b>85</b>	<b>5</b>	<b>1</b>	<b>87</b>	<b>3</b>		<b>35</b>	<b>1</b>		<b>18</b>
NANTES	1	1	6							1	1	12
NANTES EPU							1	1	10	1	1	23
NANTES IUT	1	1	26	2	3	51	1		24			
ST NAZAIRE IUT							1	1	20			
LE MANS	2		25									
ANGERS	2		37									
ANGERS IUT				1	1	21						
NANTES ECOLE CENTR.	2	1	27									
<b>Académie de NANTES</b>	<b>8</b>	<b>3</b>	<b>121</b>	<b>3</b>	<b>4</b>	<b>72</b>	<b>3</b>	<b>2</b>	<b>54</b>	<b>2</b>	<b>2</b>	<b>35</b>
NICE				1	2	17						
NICE IUT				1		13				1		16
<b>Académie de NICE</b>				<b>2</b>	<b>2</b>	<b>30</b>				<b>1</b>		<b>16</b>
ORLEANS	3		67									
BOURGES IUT	2		33				1		17			
BOURGES ENSI	1		16	2		64						
<b>Académie d'ORLEANS-TOURS</b>	<b>6</b>		<b>116</b>	<b>2</b>		<b>64</b>	<b>1</b>		<b>17</b>			
PARIS 6	6	3	153	1		30				2		27
PARIS ENSAM	8	1	102	2		40						
PARIS CNAM	2		20				1		20	1		24
<b>Académie de PARIS</b>	<b>16</b>	<b>4</b>	<b>275</b>	<b>3</b>		<b>70</b>	<b>1</b>		<b>20</b>	<b>3</b>		<b>51</b>

**Répartition des candidatures sur poste **MCF**,**  
**par établissement, section du CNU et type de recrutement (Campagne 2008 - 1ère session)**  
**Groupe 09 du CNU : mécanique, génie mécanique, génie informatique, énergétique**

Établissement	Section 60			Section 61			Section 62			Section 63		
	Emp	Mut	Conc	Emp	Mut	Conc	Emp	Mut	Conc	Emp	Mut	Conc
POITIERS	3	1	42				1		20	1	1	9
POITIERS IUT	1	1	22	1		15						
LA ROCHELLE	1	1	15				1	1	21			
POITIERS ENSMA	1		24									
<b>Académie de POITIERS</b>	<b>6</b>	<b>3</b>	<b>103</b>	<b>1</b>		<b>15</b>	<b>2</b>	<b>1</b>	<b>41</b>	<b>1</b>	<b>1</b>	<b>9</b>
REIMS							1	1	12			
REIMS IUT	3		52									
TROYES IUT				1		28						
TROYES UT				1		29				1	2	13
<b>Académie de REIMS</b>	<b>3</b>		<b>52</b>	<b>2</b>		<b>57</b>	<b>1</b>	<b>1</b>	<b>12</b>	<b>1</b>	<b>2</b>	<b>13</b>
RENNES 1 IUT	1		26	1	2	32						
LANNION IUT				1	1	30						
BREST										1	1	15
BREST IUT				1		33						
BRETAGNE-SUD				1	2	14						
LORIENT IUT							2	3	57			
VANNES IUT				1	1	20						
BREST ENI										1	2	8
<b>Académie de RENNES</b>	<b>1</b>		<b>26</b>	<b>5</b>	<b>6</b>	<b>129</b>	<b>2</b>	<b>3</b>	<b>57</b>	<b>2</b>	<b>3</b>	<b>23</b>
ROUEN							1		20	1		7
ROUEN IUT				1		39						
LE HAVRE	1		18				1		24	1		10
LE HAVRE IUT	1		18							1		15
ROUEN INSA				2		36						
<b>Académie de ROUEN</b>	<b>2</b>		<b>36</b>	<b>3</b>		<b>75</b>	<b>2</b>		<b>44</b>	<b>3</b>		<b>32</b>
STRASBOURG 1 ENS PHY										1		17
HAGUENAU IUT				1		32						
ILLKIRCH IUT	1		17									
MULHOUSE				2	1	34						
STRASBOURG INSA	2		1									
<b>Académie de STRASBOURG</b>	<b>3</b>		<b>18</b>	<b>3</b>	<b>1</b>	<b>66</b>				<b>1</b>		<b>17</b>
RODEZ IUT				1		24						
BLAGNAC IUT				1	1	10						
TOULOUSE 3	3		69	2		88	1	1	22	1		8
TOULOUSE 3 IUT A	3		55	1	1	21						
TARBES IUT	1		10									
TOULOUSE INP	1	1	21									
TOULOUSE INP ENSEEIH										1		17
TOULOUSE INP ENSIACE							2	1	32			
TOULOUSE INSA	2		45							1		30
<b>Académie de TOULOUSE</b>	<b>10</b>	<b>1</b>	<b>200</b>	<b>5</b>	<b>2</b>	<b>143</b>	<b>3</b>	<b>2</b>	<b>54</b>	<b>3</b>		<b>55</b>
PARIS 10	1		25									
PARIS 11	1		30							3		32
CACHAN IUT	1	1	16	1	2	62				2		48
CERGY-PONTOISE	1	1	13							1		14
CERGY-PONTOISE IUT	1	1	12	2	2	53						
VELIZY IUT							1		20			
PARIS ECOLE CENTRALE	1		12									
<b>Académie de VERSAILLES</b>	<b>6</b>	<b>3</b>	<b>108</b>	<b>3</b>	<b>4</b>	<b>115</b>	<b>1</b>		<b>20</b>	<b>6</b>		<b>94</b>
<b>TOTAL GENERAL</b>	<b>120</b>	<b>25</b>	<b>2 188</b>	<b>65</b>	<b>28</b>	<b>1 576</b>	<b>36</b>	<b>11</b>	<b>696</b>	<b>56</b>	<b>19</b>	<b>853</b>



**Répartition des candidatures sur poste MCF,**  
**par établissement, section du CNU et type de recrutement (Campagne 2008 - 1ère session)**  
**Groupes 10 et 11 du CNU : biologie et biochimie et pharmacie**

Établissement	Section 64			Section 65				Section 66			Section 67				Section 68			Section 69			Section 39			Section 40			Section 41			
	Emp	Mut	Conc	Emp	Mut	Det	Conc	Emp	Mut	Conc	Emp	Mut	Det	Conc	Emp	Mut	Conc	Emp	Mut	Conc	Emp	Mut	Conc	Emp	Mut	Conc	Emp	Mut	Conc	
AIX-MARSEILLE 1	2		57	1			33				1		1	15																
AIX-MARSEILLE 2				1			33				2			28							1		8	3		26	1		5	
AIX-MARSEILLE 2 IUT											1	1		16																
AIX-MARSEILLE 3	2	1	60								2		1	16																
Académie d'AMIENS	4	1	117	2			66				6	1	2	75							1		8	3		26	1		5	
AMIENS								1		8										1		3			1		9			
AMIENS IUT														1		5														
Académie d'AMIENS								1		8					1		5	1		3					1		9			
BESANCON	2		56								1			12							1		7	1		19				
Académie de BESANCON	2		56								1			12							1		7	1		19				
BORDEAUX 1	1	1	23					1	1	9																				
BORDEAUX 2	2		40	2			69	1		18				1	1	10	1		15	2	1	22	2		26					
BORDEAUX 4 IUFM														1	1	7														
Académie de BORDEAUX	3	1	63	2			69	2	1	27				2	2	17	1		15	2	1	22	2		26					
CAEN								1		25										1		20								
CAEN IUT	1		39																											
Académie de CAEN	1		39					1		25										1		20								
CLERMONT 1																								1		12	2		19	
AUBIERE IUT	1		26																											
CLERMONT 2				3			47	2		28																				
Académie de CLERMONT	1		26	3			47	2		28														1		12	2		19	
CRETEIL IUT	1		17																											
PARIS 13								1		21																				
Académie de CRETEIL	1		17					1		21																				
DIJON														1		19									2		10			
Académie de DIJON														1		19									2		10			
GRENOBLE 1																								1		19	1		22	
Académie de GRENOBLE																								1		19	1		22	
LILLE 1				2			37	2		28				1		8														
LILLE 1 IUT A	1	1	9																						2		34	1	16	
LILLE 2				1			16																							
ARTOIS																				3		15								
LITTORAL											1			9																
Académie de LILLE	1	1	9	3			53	2		28	1		9	1		8	3		15					2		34	1	16		
LIMOGES	2		39																					1		22				
LIMOGES IUT	1		27	1		1	41																							
Académie de LIMOGES	3		66	1		1	41																	1		22				
LYON 1	1		26	2			67				5	1		75				1	3	27	2		6	2		29	2		39	
LYON 1 IUT A											1			18																
LYON INSA	1		13																											
Académie de LYON	2		39	2			67				6	1		93				1	3	27	2		6	2		29	2		39	

**Répartition des candidatures sur poste MCF,**  
**par établissement, section du CNU et type de recrutement (Campagne 2008 - 1ère session)**  
**Groupes 10 et 11 du CNU : biologie et biochimie et pharmacie**

Établissement	Section 64			Section 65				Section 66			Section 67				Section 68			Section 69			Section 39			Section 40			Section 41				
	Emp	Mut	Conc	Emp	Mut	Det	Conc	Emp	Mut	Conc	Emp	Mut	Det	Conc	Emp	Mut	Conc	Emp	Mut	Conc	Emp	Mut	Conc	Emp	Mut	Conc	Emp	Mut	Conc		
MONTPELLIER 1								1		34											4		45	3		53	1		12		
MONTPELLIER 2								2	1	59	3			42	1		19														
MONTPELLIER IUT				1			44																								
PERPIGNAN								1		13	1			10																	
Académie de MONTPELLIER				1			44	4	1	106	4			52	1		19				4		45	3		53	1		12		
NANCY 1				1			33	1		18	1			8							1		5	2		19	1		15		
NANCY-BRABOIS IUT															1		17														
NANCY INP ENSAIA															2		17														
METZ															1		13														
Académie de NANCY-METZ				1			33	1		18	1			8	4		47				1		5	2		19	1		15		
NANTES	1		48					1		27											1	1	13	1		19	1		6		
ANGERS								1	1	36											1		11								
Académie de NANTES	1		48					2	1	63											2	1	24	1		19	1		6		
NICE	1		27					1		29																					
Académie de NICE	1		27					1		29																					
ORLEANS	1		17												1		9														
TOURS											1			2						1		7	2		16	1		11	1	10	
TOURS IUT				1			25																								
Académie d'ORLEANS-TOURS	1		17	1			25				1			2	1		9	1		7	2		16	1		11	1	1	10		
PARIS 5																									1	1	5	4	2	45	
PARIS 6	1		31	7	1		140	3		67	3	1		44						3		55									
PARIS 7	2		46	3	1		71	2		48	1	1		31																	
PARIS CNAM	1	1	11	1			11																								
Académie de PARIS	4	1	88	11	2		222	5		115	4	2		75						3		55			1	1	5	4	2	45	
POITIERS								2		38	1			21						1		31									
Académie de POITIERS								2		38	1			21						1		31									
REIMS	2		37	1			9	1		12					1		9						2		8						
TROYES UT											1			4																	
Académie de REIMS	2		37	1			9	1		12	1			4	1		9						2		8						
RENNES 1	1		30																												
BREST	1		10												2		13														
QUIMPER IUT	1	1	17																												
Académie de RENNES	3	1	57												2		13														
ROUEN	1		19										1				7						1		8						
LE HAVRE IUT											1			14																	
Académie de ROUEN	1		19								2			21									1		8						
STRASBOURG 1				4	2		55																2	1	31	2		25	2	1	31
COLMAR IUT															1	1	9														
Académie de STRASBOURG				4	2		55								1	1	9						2	1	31	2		25	2	1	31
TOULOUSE 2																															
TOULOUSE 3	2	3	70	1			16				3			67	1		19	1		19	4	1	51	3	1	17	1	1	31		
TOULOUSE INP ENSAT															2		15														
Académie de TOULOUSE	2	3	70	1			16				3			67	3		34	2		44	4	1	51	3	1	17	1	1	31		
PARIS II	4		97	1	1		21													1		29	3		26	6	3	110	2	23	
EVRY				1			16																								
CERGY-PONTOISE	1		12																												
VERSAILLES ST-QUENT.	1		25																												
VELIZY IUT				1			19																								
Académie de VERSAILLES	6		134	3	1		56													1		29	3		26	6	3	110	2	23	
<b>TOTAL GENERAL</b>	<b>39</b>	<b>8</b>	<b>929</b>	<b>36</b>	<b>5</b>	<b>1</b>	<b>803</b>	<b>25</b>	<b>3</b>	<b>518</b>	<b>31</b>	<b>4</b>	<b>2</b>	<b>439</b>	<b>18</b>	<b>3</b>	<b>189</b>	<b>15</b>	<b>3</b>	<b>246</b>	<b>27</b>	<b>4</b>	<b>257</b>	<b>35</b>	<b>5</b>	<b>465</b>	<b>20</b>	<b>5</b>	<b>274</b>		



MINISTÈRE DE  
L'ENSEIGNEMENT  
SUPÉRIEUR ET DE  
LA RECHERCHE

**Table des sections du Conseil National des Universités (CNU)**

**- Campagne de recrutement 2008 (1<sup>ère</sup> session) -**

DIRECTION GENERALE DES RESSOURCES HUMAINES

Service des personnels enseignants de l'enseignement supérieur et de la recherche  
Sous-direction des études de gestion prévisionnelle, statutaires et des affaires communes

Bureau des études de gestion prévisionnelle

- DGRH A1-1 -

Grande Discipline	Groupe	Libellé sous-groupe	Section	Titre de la section du CNU	
<b>DROIT</b>	<b>1</b>	<b>Droit et science politique</b>	<b>01</b>	<b>Droit privé et sciences criminelles</b>	
			<b>02</b>	<b>Droit public</b>	
			<b>03</b>	<b>Histoire du droit et des institutions</b>	
			<b>04</b>	<b>Science politique</b>	
	<b>2</b>	<b>Sciences économiques et de gestion</b>	<b>05</b>	<b>Sciences économiques</b>	
			<b>06</b>	<b>Sciences de gestion</b>	
<b>LETTRES</b>	<b>3a</b>	<b>Littératures</b>	<b>07</b>	<b>Sciences du langage : linguistique et phonétique générales</b>	
			<b>08</b>	<b>Langues et littératures anciennes</b>	
			<b>09</b>	<b>Langue et littérature françaises</b>	
			<b>10</b>	<b>Littératures comparées</b>	
	<b>3b</b>	<b>Langues</b>	<b>11</b>	<b>Langues et littératures anglaises et anglo-saxonnes</b>	
			<b>12</b>	<b>Langues et littératures germaniques et scandinaves</b>	
			<b>13</b>	<b>Langues et littératures slaves</b>	
			<b>14</b>	<b>Langues et littératures romanes : espagnol, italien, portugais, autres langues romanes</b>	
			<b>15</b>	<b>Langues et littératures arabes, chinoises, japonaises, hébraïques, d'autres domaines linguistiques</b>	
	<b>4a</b>	<b>Sciences humaines</b>	<b>16</b>	<b>Psychologie, psychologie clinique, psychologie sociale</b>	
			<b>17</b>	<b>Philosophie</b>	
			<b>18</b>	<b>Architecture (ses théories et ses pratiques) arts appliqués, arts plastiques, arts du spectacle, épistémologie des enseignements artistiques, esthétique, musicologie, musique, sciences de l'art</b>	
			<b>19</b>	<b>Sociologie, démographie</b>	
	<b>4b</b>	<b>Histoire-géographie</b>	<b>20</b>	<b>Anthropologie biologique, ethnologie, préhistoire</b>	
			<b>21</b>	<b>Histoire et civilisations : histoire et archéologie des mondes anciens et des mondes médiévaux; de l'art</b>	
			<b>22</b>	<b>Histoire et civilisations : histoire des mondes modernes, histoire du monde contemporain ; de l'art; de la musique</b>	
			<b>23</b>	<b>Géographie physique, humaine, économique et régionale</b>	
			<b>24</b>	<b>Aménagement de l'espace, urbanisme</b>	
	<b>14a</b>	<b>Groupe interdisciplinaire</b>	<b>70</b>	<b>Sciences de l'éducation</b>	
			<b>71</b>	<b>Sciences de l'information et de la communication</b>	
			<b>72</b>	<b>Epistémologie, histoire des sciences et des techniques</b>	
			<b>73</b>	<b>Cultures et langues régionales</b>	
	<b>14b</b>	<b>STAPS</b>	<b>74</b>	<b>Sciences et techniques des activités physiques et sportives</b>	
	<b>20</b>	<b>Théologie</b>	<b>76</b>	<b>Théologie catholique</b>	
			<b>77</b>	<b>Théologie protestante</b>	
	<b>SCIENCES</b>	<b>5a</b>	<b>Mathématiques</b>	<b>25</b>	<b>Mathématiques</b>
				<b>26</b>	<b>Mathématiques appliquées et applications des mathématiques</b>
<b>5b</b>		<b>Informatique</b>	<b>27</b>	<b>Informatique</b>	
<b>6</b>		<b>Physique</b>	<b>28</b>	<b>Milieux denses et matériaux</b>	
			<b>29</b>	<b>Constituants élémentaires</b>	
			<b>30</b>	<b>Milieux dilués et optique</b>	
<b>7</b>		<b>Chimie</b>	<b>31</b>	<b>Chimie théorique, physique, analytique</b>	
			<b>32</b>	<b>Chimie organique, minérale, industrielle</b>	
			<b>33</b>	<b>Chimie des matériaux</b>	
<b>8</b>		<b>Sciences de la terre</b>	<b>34</b>	<b>Astronomie, astrophysique</b>	
			<b>35</b>	<b>Structure et évolution de la Terre et des autres planètes</b>	
			<b>36</b>	<b>Terre solide : géodynamique des enveloppes supérieures, paléo-biosphère</b>	
			<b>37</b>	<b>Météorologie, océanographie physique et physique de l'environnement</b>	
<b>9</b>		<b>Mécanique, génie mécanique, génie informatique, énergétique</b>	<b>60</b>	<b>Mécanique, génie mécanique, génie civil</b>	
			<b>61</b>	<b>Génie informatique, automatique et traitement du signal</b>	
			<b>62</b>	<b>Energétique, génie des procédés</b>	
			<b>63</b>	<b>Génie électrique, électronique, photonique et systèmes</b>	
			<b>64</b>	<b>Biochimie et biologie moléculaire</b>	
			<b>65</b>	<b>Biologie cellulaire</b>	
<b>10</b>		<b>Biologie et biochimie</b>	<b>66</b>	<b>Physiologie</b>	
			<b>67</b>	<b>Biologie des populations et écologie</b>	
			<b>68</b>	<b>Biologie des organismes</b>	
			<b>69</b>	<b>Neurosciences</b>	
			<b>39</b>	<b>Sciences physico-chimiques et technologies pharmaceutiques</b>	
			<b>40</b>	<b>Sciences du médicament</b>	
<b>PHARMACIE</b>		<b>11</b>	<b>Pharmacie</b>	<b>41</b>	<b>Sciences biologiques</b>